



GEMEINDE FISIBACH

Jahresrechnung 2022

Einwohnergemeinde Fisibach

Antrag an die Einwohnergemeindeversammlung:
Die Jahresrechnung 2022 der Einwohnergemeinde sei zu genehmigen.

Inhaltsverzeichnis

Einwohnergemeinde

1. Passationen
 - a) Gemeinderat
 - b) Finanzkommission
 - c) Gemeindeversammlung

2. Erläuterungen
 - a) Allgemeines
 - b) Erfolgsrechnung
 - c) Investitionsrechnung
 - d) Bilanz

3. Ergebnis
Einwohnergemeinde ohne Spezialfinanzierungen
Wasserwerk
Abwasserbeseitigung
Abfallwirtschaft
Einwohnergemeinde
Kennzahlenauswertung

4. Erfolgsrechnung
Erfolgsrechnung Zusammenzug
Erfolgsrechnung Details
Erfolgsrechnung Artengliederung Zusammenzug
Erfolgsrechnung Artengliederung

5. Investitionsrechnung
Investitionsrechnung Zusammenzug
Investitionsrechnung Details
Investitionsrechnung Artengliederung Zusammenzug
Investitionsrechnung Artengliederung

6. Bilanz
Bilanz Zusammenfassung
Bilanz Details

7. Geldflussrechnung

8. Anhang zur Jahresrechnung
Eigenkapitalnachweis
Rückstellungsspiegel
Beteiligungs- und Gewährleistungsspiegel
Kreditkontrolle
Anlagespiegel
Zusätzliche Angaben

Vollständigkeitserklärung der Einwohnergemeinde Fisibach gemäss § 94 a Absatz 3 des Gemeindegesetzes


Der Gemeinderat und die Leiterin Finanzen bestätigen gemeinsam mit dem Abschluss der Jahresrechnung 2022 gegenüber der Finanzkommission, dass

- a) alle buchungspflichtigen Geschäftsfälle in der vorliegenden Jahresrechnung erfasst sind,
- b) sämtliche Vermögenswerte, Verpflichtungen, Guthaben und Schulden in der Bilanz berücksichtigt sind,
- c) alle Eventualverpflichtungen, Bürgschaften und Beteiligungsverhältnisse im Anhang zur Jahresrechnung aufgeführt sind,
- d) alle zum Verständnis des Jahresergebnisses nötigen Informationen in den Erläuterungen zur Rechnung enthalten sind.

Bemerkungen:
Keine.

Fisibach, 13. März 2023


Leiterin Finanzen ad Interim



Judith Waldmeier


Fisibach, 13. März 2023

Namens des Gemeinderates
Der Gemeindeammann



Roger Berglas

Die Gemeindeschreiberin



Vanessa Schweri

Prüfungsbericht

Einwohnergemeindeversammlung

Die heutige Einwohnergemeindeversammlung hat die vorliegende Erfolgsrechnung und Bilanz 2022 genehmigt.

Fisibach, den

NAMENS DES GEMEINDERATES
Der Gemeindeammann Die Gemeindeschreiberin

Roger Berglas

Vanessa Schweri

2. Erläuterungen

a) Allgemeines

Einwohnergemeinde

Die Rechnung 2022 schliesst mit einem Ertragsüberschuss von CHF 183'657.20 ab. Dieser wurde in das Eigenkapital eingelegt. Budgetiert war ein Aufwandüberschuss von CHF 97'919.00. Somit schloss die Rechnung um CHF 281'576.20 besser ab als budgetiert. Aufgrund der Neubewertung der Liegenschaften im Finanzvermögen, sowie dem sehr guten Steuerabschluss konnte ein besseres Ergebnis erzielt werden.

Im Rechnungsjahr 2022 wurde ein Betrag von CHF 1'268'581.75 (Vorjahr CHF 1'123'033.50) an Einkommens- und Vermögenssteuern in Rechnung gestellt. Zudem konnten Quellensteuern in der Höhe von CHF 91'768.85 (Vorjahr CHF 65'613.70) eingenommen werden. Der budgetierte Steuerertrag von CHF 1'170'000.00 Einkommens-, Vermögens- und Quellensteuern wurde mit CHF 98'581.75 deutlich übertroffen. Infolge Uneinbringlichkeit (erfolgloses Betreibungsverfahren, Wegzug ins Ausland, o.ä.) mussten Steuerforderungen in der Höhe von CHF 9'137.20 abgeschrieben werden. Daneben waren jedoch Einnahmen von CHF 880.30 für bereits abgeschriebenen Steuerforderungen zu verzeichnen. Die Wertberechtigung auf Steuerforderungen (Delkredere) konnte erfreulicherweise gesenkt werden.

Der budgetierte Aktiensteuerertrag für 2022 von CHF 18'000.00 wurde übertroffen und es konnte ein Ertrag von CHF 48'260.70 verbucht werden. Die jährlichen Schwankungen in diesem Bereich sind sehr schwierig einzuschätzen und es kann immer wieder zu höheren Abweichungen gegenüber dem Budget kommen. Auch der budgetierte Ertrag der Grundstücksgewinnsteuern wurde übertroffen. Statt den vorgesehenen Einnahmen von CHF 18'000.00 konnte ein Ertrag von CHF 48'260.70 verzeichnet werden.

Die Aufwandüberschüsse der Abteilungen 0 – 8 im Vergleich zum Budget 2022 und der Rechnung 2021 finden Sie in der nachstehenden Tabelle.

Abteilung	RG 2022	Budget 2022	Diff. +/-	RG 2021
	CHF	CHF		CHF
0 Allg. Verwaltung	514'297.05	454'600.00	59'697.05	438'178.81
1 Öffentl. Sicherheit	177'509.31	181'450.00	-3'940.69	136'165.17
2 Bildung	765'687.80	817'050.00	-51'362.20	768'839.90
3 Kultur, Sport, Freizeit	68'866.80	71'900.00	-3'033.20	80'760.33
4 Gesundheit	64'185.25	42'050.00	22'135.25	44'277.40
5 Soziale Sicherheit	216'410.45	248'000.00	-31'589.55	161'570.70
6 Verkehr	106'808.60	119'100.00	-12'291.40	128'319.40
7 Umwelt, Raumordn.	24'318.55	30'450.00	-6'131.45	22'950.30
8 Volkswirtschaft	-19'087.85	-30'200.00	11'112.15	8'910.95

Spezialfinanzierungen

Wasserwerk

Im vergangenen Jahr gab es diverse Leitungsbrüche, welche in diesem Umfang nicht budgetiert waren. Weitere aussergewöhnliche Schäden, Reparaturen oder Arbeiten waren keine zu verzeichnen. Deutlich über dem Budget liegt der Ertrag aus den Verbrauchsgebühren für das Wasser. Es ist davon auszugehen, dass der Ertrag sich zum einen aufgrund des Bevölkerungswachstums leicht erhöht hat und zum anderen, da es ein sehr heisser trockener Sommer war. Das Wasserwerk schliesst mit einem Ertragsüberschuss von CHF 59'729.28 (Budget CHF 48'950.00).

Abwasserbeseitigung

Im vergangenen Jahr wurden nicht alle geplanten Arbeiten ausgeführt und der Beitrag an die ARA Hohentengen war massiv tiefer als budgetiert (RG CHF 29'888.20 / Budget CHF 46'500.00). Hinzu kommt, dass der gesamte Gebührenertrag leicht über dem Budget lag, was zu einem höheren Ertragsüberschuss von CHF 85'869.80 (Budget CHF 60'200.00) führt.

Abfallwirtschaft

Die Kosten für die Entsorgung von Kehrriecht sind 2022, wie bereits im Vorjahr, leicht angestiegen. Hingegen sind die Kosten für die Entsorgung und den Transport von Grüngut entsprechend gesunken. Die Häckselaktion war wie im Vorjahr sehr gefragt und es wurde viel Material bereitgestellt. Die Kosten für die Entsorgung von Papier und Karton haben sich stabilisiert. Mit CHF 1'588.85 ist der Aufwandüberschuss tiefer als budgetiert (CHF 4'750.00).

Fazit

Die finanzielle Lage der Gemeinde Fisibach hat sich im vergangenen Jahr nicht verschlechtert und dank des guten Rechnungsabschlusses konnte ein grösserer Betrag ins Eigenkapital eingelegt werden. Es stehen jedoch diverse Projekte in den kommenden Jahren an, da vieles aufgrund des Wechsels des Verwaltungspersonals liegen geblieben ist. Es gilt die kommenden Jahre gut zu planen und den Finanzhaushalt im Gleichgewicht zu halten.

Weiterhin gilt es die jährliche Kürzung aus der Aufwertungsreserve von CHF 19'178.00 und zunehmende Abschreibungsaufwände zu kompensieren. Schwer abzuschätzen ist nach wie vor, wie schnell die Einwohnerzahl der Gemeinde tatsächlich wachsen und wie sich das Wachstum auf den Steuerertrag und auch die Aufwände (bspw. Bildungskosten) auswirken wird.

b) Erfolgsrechnung

0 Allgemeine Verwaltung

0110.3102.00 RG CHF	4'515.60	Budget CHF	3'300.00
Im Jahr 2022 fanden Ersatzwahlen für die Finanzkommission und die Stimmzähler statt, welche nicht budgetiert waren.			
0120.3000.00 RG CHF	68'295.30	Budget CHF	63'200.00
Aufgrund der unvorhergesehenen Personalausfälle kam es bei Gemeinderäten zu Mehraufwand, insbesondere aufgrund von mehr Sitzungen.			
0120.3090.00 RG CHF	210.35	Budget CHF	2'500.00
Für die neuen Gemeinderatsmitglieder wurde ein Betrag von CHF 2'500 für die Aus- und Weiterbildung budgetiert. Von den Gemeinderatsmitgliedern wurde aber lediglich ein Betrag von CHF 210.35 beansprucht.			
0120.3099.00 RG CHF	700.60	Budget CHF	1'900.00
Der budgetierte Betrag für das Weihnachtsessen wurde nicht ausgeschöpft.			
0120.3170.02 RG CHF	6'617.30	Budget CHF	5'500.00
Nebst dem regionalen Gemeinderatstreffen wurde die Klausurtagung des Gemeinderates von einem externen Berater moderiert.			
0211.3010.00 RG CHF	55'434.90	Budget CHF	58'500.00
0211.3010.09 RG CHF	-2'531.60	Budget CHF	0.00
0211.3132.00 RG CHF	54'442.70	Budget CHF	500.00
Infolge Kündigung der bisherigen Stelleninhaberin wird die Abteilung Finanzen seit Mitte August 2022 von einem externen Dienstleister geführt. Die Stelle konnte leider bis heute nicht besetzt werden. Ein Teil der Lohnkosten wurde von der Krankentaggeldversicherung übernommen.			
0211.3091.00 RG CHF	1'357.10	Budget CHF	0.00
Infolge Kündigung der bisherigen Stelleninhaberin musste die Stelle neu ausgeschrieben werden.			
0211.3118.00 RG CHF	0.00	Budget CHF	2'700.00
Im Budget 2022 war ein Betrag für die Digitalisierung der Buchhaltungsbelege (Massenscanning) eingestellt worden. Dieses Projekt wurde jedoch infolge Kündigung der bisherigen Stelleninhaberin nicht umgesetzt.			
0211.3610.00 RG CHF	700.00	Budget CHF	0.00
Im Zusammenhang mit der Einführung von eSchKG beim Steuerbezug STAG mussten sich die Gemeinden einmalig registrieren und eine Jahresgebühr für die Nutzung entrichten. Der Kanton konnte die Einführung nicht wie geplant im Jahr 2022 vollziehen. Die Einführung ist auf das Jahr 2023 verschoben worden.			
0211.3612.00 RG CHF	2'606.90	Budget CHF	2'200.00
0211.4260.00 RG CHF	2'565.90	Budget CHF	900.00
Aufgrund schlechter Zahlungsmoral Einzelner sind die Betreuungskosten nach wie vor auf einem hohen Niveau. In diesem Jahr konnte erfreulicherweise ein sehr grosser Teil der Betreuungskosten durch erfolgreiche Betreibungsverfahren wieder eingenommen werden.			

0211.4210.00 RG CHF 2'852.35

Budget CHF 1'500.00

Seit 2019 werden im Steuerwesen Gebühren für Mahnungen (Abgabe Steuererklärung, Mahnung offene Steuerrechnungen und Betreibungsverfahren) erhoben. Grundsätzlich ging man davon aus, dass dies im Laufe der Zeit zu einem Lerneffekt bei den Steuerpflichtigen führt und die Gebührenerträge entsprechend rückläufig werden. Dies ist in Fisibach jedoch nach wie vor nicht der Fall und die Gebührenerträge haben sich im Vergleich zum Vorjahr nochmals erhöht.

0212.3010.00 RG CHF 19'433.35

Budget CHF 38'000.00

0212.3132.00 RG CHF 16'779.95

Budget CHF 0.00

Infolge Kündigung der bisherigen Stelleninhaberin wurde das Steueramt interimsistisch durch Springereinsätze geführt. Ab dem 1.1.2023 konnte die Stelle erfreulicherweise wieder besetzt werden.

0212.3611.00 RG CHF 7'690.45

Budget CHF 7'000.00

Die Gebühren an den Kanton Aargau für das Steuerveranlagungsprogramm Verana fielen höher aus als bei der Budgetierung angenommen.

0212.4270.00 RG CHF 350.00

Budget CHF 1'200.00

Gemäss Steuergesetz fällt die Hälfte der vom Kantonalen Steueramt verfügbaren Ordnungsbussen der Gemeinde zu. Im Jahr 2022 mussten weniger Bussen ausgesprochen werden.

0220.3010.00 RG CHF 167'464.45

Budget CHF 128'600.00

0220.3010.09 RG CHF -3'480.95

Budget CHF 0.00

0220.3132.01 RG CHF 11'665.20

Budget CHF 0.00

1400.3010.00 RG CHF 17'078.00

Budget CHF 9'900.00

1400.3010.09 RG CHF -316.45

Budget CHF 0.00

1400.3132.00 RG CHF 10'477.75

Budget CHF 0.00

5310.3010.00 RG CHF 1'423.20

Budget CHF 4'300.00

Infolge Kündigungen und eines Personalausfalls musste die Verwaltung interimsistisch geführt und unterstützt werden. Ein Teil der Lohnkosten wurde von der Krankentaggeldversicherung übernommen.

0220.3091.00 RG CHF 1'723.12

Budget CHF 0.00

Infolge Kündigung der bisherigen Stelleninhaberin wurde die Stelle zur Neubesetzung ausgeschrieben.

0220.3118.00 RG CHF 13'666.75

Budget CHF 20'300.00

Der budgetierte Betrag für das Re-Design der Homepage wurde nicht ausgeschöpft, da das Projekt infolge Kündigung der bisherigen Stelleninhaberin nicht weitergeführt werden konnte.

0220.3132.00 RG CHF 19'508.70

Budget CHF 11'500.00

0220.4260.00 RG CHF 4'390.85

Budget CHF 3'000.00

In der Gemeinde herrscht nach wie vor eine rege Bautätigkeit. Dies führte zu diversen Kosten (Profilkontrollen, Prüfung Brandschutz und Energienachweise), welche den Bauherrschaften teilweise weiterverrechnet wurden. Die Nettoaufwendungen betragen CHF 15'117.85. Es handelt sich hierbei grösstenteils um Kosten, welche nicht weiterverrechnet werden können (Rechtsberatung, vereinzelte Unterstützungen durch externe Ingenieurbüros).

0220.3158.00 RG CHF 6'168.50

Budget CHF 10'000.00

Der budgetierte Betrag wurde nicht ausgeschöpft.

0220.4210.00 RG CHF 13'229.80

Budget CHF 11'000.00

Im Budget vorgesehen waren die Baubewilligungsgebühren für ein grosses und diverse kleinere Baugesuche. Das angenommene grosse Baugesuch wurde bis heute nicht eingereicht. Dafür konnten diverse kleinere und auch einige mittlere Baubewilligungen erteilt und die entsprechenden Gebühren in Rechnung gestellt werden.

0220.4260.01 RG CHF 18'708.70

Budget CHF 50.00

Mit der Kündigung der Leiterin Hochbau, wurde auch die Rückzahlung der von der Gemeinde bezahlten Weiterbildungskosten fällig.

0220.4270.00 RG CHF 1'300.00

Budget CHF 400.00

Es wurden zwei Bussen für Bauen ohne Baubewilligung ausgesprochen.

0290.3120.00 RG CHF 12'739.10

Budget CHF 10'500.00

Die Heiz- und Nebenkostenabrechnung vom Jahr 2020 wurde im Vorjahr nicht abgegrenzt, weshalb im Jahr 2022 nun die Kosten für zwei Abrechnungen berücksichtigt sind.

0290.3130.01 RG CHF 5'028.10

Budget CHF 5'900.00

0290.3130.02 RG CHF 2'840.60

Budget CHF 3'500.00

Da sämtliche Wohnungen zurzeit vermietet sind, sind keine Inseratekosten angefallen.

0290.3144.01 RG CHF 9'143.25

Budget CHF 8'000.00

Es mussten diverse Unterhaltsarbeiten in den Wohnungen vorgenommen werden. Zudem musste eine Pumpe ersetzt werden.

0290.3144.02 RG CHF 3'647.60

Budget CHF 7'500.00

Der budgetierte Betrag für Unterhaltsarbeiten am Gemeindehaus musste nicht ausgeschöpft werden.

0290.4470.02 RG CHF 50'527.50

Budget CHF 43'000.00

Alle Wohnungen im Gemeindehaus sind vermietet. Der Ertrag liegt über dem Budget und leicht über dem Vorjahr.

1 Öffentliche Sicherheit

1110.3612.00 RG CHF 22'258.00

Budget CHF 24'800.00

Der Beitrag für die Regionalpolizei Zurzibiet fiel etwas tiefer aus als budgetiert.

1400.3090.00 RG CHF 1'700.00

Budget CHF 100.00

Die beiden neuen Mitarbeiterinnen besuchten den Kurs Basiswissen Einwohnerdienste, welche durch den Gemeinderat übernommen wurden.

1400.3601.00 RG CHF 7'318.15

Budget CHF 4'200.00

1400.4210.00 RG CHF 10'444.51

Budget CHF 7'300.00

Der Gebührenertrag aus den Anträgen für Identitätskarten und Ausländerausweise ist im vergangenen Jahr nochmals gestiegen. Es ist anzunehmen, dass dieser Aufwand und Ertrag im Zusammenhang mit dem Bevölkerungswachstum, insbesondere bei Zuzügen von ausländischen Staatsangehörigen, zukünftig steigen wird.

1500.3612.01 RG CHF 55'000.00

Budget CHF 58'800.00

Ab dem 01.01.2022 gibt es neu die Stützpunktfeuerwehr Zurzach. Die definitive Abrechnung 2022 der Kosten für die neue Feuerwehr liegt noch nicht vor. Gemäss Auskunft der Gemeinde Zurzach kann aber mit einem Kostenanteil für die Gemeinde Fisibach von CHF 55'000.00 gerechnet werden.

1500.4470.00 RG CHF 5'040.00

Budget CHF 0.00

Ab dem 01.01.2022 gibt es neu die Stützpunktfeuerwehr Zurzach. Das Feuerwehrmagazin in Fisibach wird nach wie vor durch die Feuerwehr Zurzach genutzt, weshalb Fisibach eine Nebenkostenpauschale für das Feuerwehrmagazin erhält.

1620.3111.00 RG CHF 1'416.10

Budget CHF 11'100.00

4900.3111.00 RG CHF 10'164.75

Budget CHF 0.00

Die Anschaffung eines neuen und modernen Notfallsystem bei der Zivilschutzanlage wurde falsch budgetiert. Die Kosten von CHF 10'164.75 wurden nun korrekt im Konto 4900.3111.00 verbucht.

1620.3144.00 RG CHF 1'267.95

Budget CHF 100.00

Bei der Zivilschutzanlage mussten sämtliche WC's entkalkt werden.

1620.3612.00 RG CHF 17'043.45

Budget CHF 13'900.00

Der Beitrag für die BEVS Zurzibiet fiel höher aus als budgetiert. Der Grund dafür ist, dass Mehrkosten im Zusammenhang mit einer möglichen Energiemangellage entstanden sind, so mussten diverse Notstromtanks revidiert und gefüllt, sowie auch die Treibstofflager gefüllt werden. Weiter ist die grösste Überschreitung der KP-Umbau in Lengnau.

1620.4501.00 RG CHF 2'838.78

Budget CHF 0.00

Aus dem Fonds der Ersatzabgaben konnte ein grösserer Betrag für Anschaffungen aus dem Jahr 2021 entnommen werden.

2 Bildung

2110.3104.00 RG CHF 600.00

Budget CHF 0.00

2110.3612.00 RG CHF 848.00

Budget CHF 0.00

Der Gemeinderat hatte sich entschieden sich an den Kosten für die private Schulung eines Kindes zu beteiligen. Da die Familie in der Zwischenzeit weggezogen sind, fallen keine weiteren Kosten für die Gemeinde Fisibach an.

2110.3611.00 RG CHF 127'650.00

Budget CHF 144'900.00

18.5 Kinder besuchten den Kindergarten der Primarschule Weiach. Das Schulgeld betrug pro Kind CHF 6'900.00 (Vorjahr CHF 6'500.00). Im Budget rechnete man mit 21 Schülerinnen und Schülern.

2120.3170.00 RG CHF 12'338.00

Budget CHF 14'650.00

Für das Budget 2022 ging man von 45 Schülerinnen und Schülern aus, welche das ÖV-Abo zurückfordern. Effektiv besuchten nur 37 Schüler und Schülerinnen die Primarschule in Weiach.

2120.3611.00 RG CHF 324'850.00

Budget CHF 347'100.00

36.5 Kinder besuchten die Primarschule in Weiach und das Schulgeld betrug CHF 8'900.00 (Vorjahr CHF 8'800.00). Im Budget ging man von 39 Schülerinnen und Schüler aus.



GEMEINDE FISIBACH

2130.4260.00 RG CHF	2'464.70	Budget CHF	0.00
Aus der Abrechnung 2021 des pauschalen Personalaufwandes (Lehrerlöhne) erfolgte eine Rückerstattung, da die damals gestellte Akontorechnungen zu hoch waren.			
2130.4612.00 RG CHF	2'741.45	Budget CHF	0.00
Aufgrund des Zusammenschlusses der Gemeinde Zurzach wurde der Gemeindeverband Kreisschule Rheintal-Stundenland aufgelöst. Die noch bestehenden Guthaben der Jahre 2020 und 2021 wurden an die Gemeinde ausbezahlt.			
2140.3612.00 RG CHF	6'173.50	Budget CHF	8'000.00
6 Kinder besuchten die Musikschule Zürcher Unterland.			
2170.3120.00 RG CHF	19'542.65	Budget CHF	12'500.00
Die Heizkosten des Schulhauses waren zu tief budgetiert. Aufgrund der steigenden Preise sind die Heizkosten im vergangenen Jahr nochmals höher als im Vorjahr.			
2170.3144.00 RG CHF	16'988.90	Budget CHF	14'500.00
Die Malerarbeiten an den WC-Anlagen waren nicht budgetiert und wurden zusätzlich ausgeführt. Bei den Plattenarbeiten wurde zusätzlich auch der Duschbereich saniert, welcher ebenfalls nicht budgetiert war.			
2190.3000.00 RG CHF	3'696.00	Budget CHF	5'000.00
Die Sitzungsgelder für die neue Schulkommission Fisibach waren zu hoch budgetiert.			
2200.3181.00 RG CHF	672.80	Budget CHF	1'700.00
2200.3612.00 RG CHF	28'920.00	Budget CHF	35'200.00
2200.3614.00 RG CHF	5'020.00	Budget CHF	5'000.00
2200.4260.00 RG CHF	4'800.00	Budget CHF	5'400.00
Während des Jahres 2022 haben folgende Anzahl Schüler eine Sonderschule besucht: Januar – Juli 5 Kinder August – September 3 Kinder Oktober – Dezember 2 Kinder Die Gemeinde trägt dafür monatliche Kosten von CHF 620.00/Kind. Zusätzlich werden der Gemeinde die Elternbeiträge in Rechnung gestellt. Diese werden den Familien weiterverrechnet. Leider wurde ein Teil dieser Rechnungen (aktuelles Jahr) nicht bezahlt und die Forderungen mussten infolge Uneinbringlichkeit abgeschrieben werden.			
2300.3631.00 RG CHF	21'123.50	Budget CHF	34'000.00
2300.3634.00 RG CHF	17'400.00	Budget CHF	13'000.00
Die Schülerzahlen an den Berufsschulen sowie kantonalen Schulen unterliegen Schwankungen und sind deshalb schwer abzuschätzen. Zudem spielt der Zeitpunkt der Rechnungsstellung eine Rolle, ob die jeweiligen Schulgelder noch im laufenden oder erst im folgenden Rechnungsjahr berücksichtigt werden können.			

3 Kultur, Freizeit

3290.3170.00 RG CHF 2'361.00 Budget CHF 1'700.00

3290.4612.00 RG CHF 1'180.50 Budget CHF 0.00

Die Bundesfeier fand im Jahr 2022 gemeinsam mit Kaiserstuhl statt, was zum Zeitpunkt der Budgetierung noch nicht feststand. Die Gemeinde Zurzach hat sich anteilmässig an der Bundesfeier beteiligt.

3320.3102.00 RG CHF 5'317.15 Budget CHF 9'100.00

3320.4612.00 RG CHF 0.00 Budget CHF 4'900.00

Seit der Fusion der Gemeinde Kaiserstuhl mit der Gemeinde Zurzach beteiligt sie sich nicht mehr am gemeinsamen Mitteilungsblatt. Die Produktionskosten fielen deshalb wesentlich tiefer aus, im Gegenzug entfällt jedoch auch die Rückvergütung.

3411.3144.00 RG CHF 798.00 Budget CHF 1'500.00

Im Jahr 2022 fanden keine grösseren Unterhaltsarbeiten statt.

3420.3140.00 RG CHF 876.90 Budget CHF 2'800.00

Das Bienenhotel konnte im Jahr 2022 noch nicht erstellt werden, weshalb das Budget unterschritten wurde.

4 Gesundheit

4120.3631.00 RG CHF 5'625.00 Budget CHF 0.00

Die Gemeinde Fisibach musste erstmals Restkosten aus stationären Aufenthalten übernehmen. Da es bis anhin keinen Fall gab, war auch kein Betrag budgetiert.

4210.3631.00 RG CHF 6'557.95 Budget CHF 0.00

Die Gemeinde Fisibach musste wie bereits im Vorjahr die Restkosten von diversen ambulanten Dienstleistungen übernehmen. Dies war jedoch zum budgetierungszeitpunkt noch unklar, weshalb kein Betrag eingestellt wurde.

5 Soziale Wohlfahrt

5452.3637.00 RG CHF 2'994.50 Budget CHF 800.00

An zwei Familien wurden Beiträge für die familienergänzende Kinderbetreuung ausgerichtet.

5720.3631.00 RG CHF 1'105.00 Budget CHF 1'700.00

Durch den Kanton erfolgte die Rechnungsstellung für den Beitrag an besonders kostenintensive Sozialhilfe Einzelfällen aus dem Jahr 2021. Dieser fiel etwas tiefer aus als die entsprechende Rechnungsabgrenzung. Für das Jahr 2022 wurde ein Betrag von CHF 1'110.00 abgegrenzt.

5720.3637.00 RG CHF 22'380.40 Budget CHF 24'000.00

Durch die Sozialen Dienste Zurzach wurden insgesamt zwei Sozialhilfefälle betreut. Im Zeitpunkt des Budgets ging man von drei Personen aus.



GEMEINDE FISIBACH

5720.4260.00 RG CHF 3'077.00

Budget CHF 500.00

Bei einem Fall gab es Rückerstattung von in den Vorjahren bezogener materiel-
ler Hilfe.

5730.3632.00 RG CHF 6'596.00

Budget CHF 3'650.00

Die Aufnahmepflicht für die Gemeinde Fisibach hat sich von 2 auf 5 Personen
erhöht. Für die Betreuung der Asylsuchende muss die Gemeinde Fisibach an die
Gemeinde Siglistorf CHF 5.00 pro Tag/Asylsuchende bezahlen. Dies war zum
Zeitpunkt der Budgetierung noch nicht klar, weshalb die Kosten höher ausfielen.

5790.3631.00 RG CHF 128'976.15

Budget CHF 137'400.00

Die Restkosten für Sonderschule, Heime und Werkstätten bewegen sich im
Rahmen vom Vorjahr und sind erfreulicherweise unter dem Budget.

5790.3632.00 RG CHF 19'658.35

Budget CHF 15'700.00

Die Kosten für die Führung der Sozialen Dienste in Zurzach für das Jahr 2021
sind höher als budgetiert.

5790.3637.00 RG CHF 17'584.70

Budget CHF 40'000.00

Mit der Umsetzung der neuen Aufgabenteilung müssen die Gemeinden seit 2018
für alle Verluftscheinforderungen für ausstehende Krankenkassenprämien sowie
Verzugszinsen und Betreibungskosten aufkommen. Seit 2018 werden jährlich
Rückstellungen gebildet (vgl. Bilanzkonten 20890.xx), da die Kosten in der Regel
mit bis zu drei Jahren Verzögerung in Rechnung gestellt werden. Im vergange-
nen Jahr wurden Forderungen der Jahre 2020 und 2021 im Umfang von CHF
19'279.60 in Rechnung gestellt. Zudem konnten erfreulicherweise CHF 2'728.50
Gutschriften verzeichnet werden. Da für das Jahr 2019 keine Forderungen mehr
gestellt wurden, wurde die verbleibende Rückstellung 2019 von CHF 9'686.80
aufgelöst. Für das Jahr 2022 wurde eine Rückstellung von CHF 30'000.00 gebil-
det.

6 Verkehr

6130.3631.00 RG CHF 15'730.10

Budget CHF 25'000.00

Der Kostenanteil für das Kantonsprojekt Strassensanierung Bachserstrasse be-
trägt im Jahr 2022 CHF 15'730.10. Die Bauprojektphase konnte planmässig im
August 2022 gestartet werden, jedoch dauerten die Abklärungen im Zusammen-
hang mit dem Baugrund länger, weshalb das Ingenieurbüro mit den eigentlichen
Projektierungsarbeiten erst später anfangen konnte.

6150.3119.00 RG CHF 715.00

Budget CHF 16'500.00

Die Ortseingangstafeln konnten nicht wie geplant 2022 angeschafft werden. Die
Anschaffung wurde nochmals in das Budget 2023 eingestellt.

6150.3132.00 RG CHF 6'348.20

Budget CHF 0.00

Im Zusammenhand mit dem Projekt Zufahrtsstrasse Waldhausen fanden diverse
Abklärungen statt, welche nicht budgetiert waren. Aufgrund dessen wurde an der
Sommergemeindeversammlung vom 8. Juni 2022 ein Kredit für die Instandset-
zung Zufahrtsstrasse Waldhausen bewilligt.

6150.3141.00 RG CHF 16'769.45

Budget CHF 19'500.00

Erfreulicherweise waren nur übliche Unterhaltsarbeiten an den Gemeindestrassen und der Strassenbeleuchtung zu verzeichnen. Aufgrund des geringen Schneefalls fiel der Winterdienst günstiger aus als budgetiert.

7 Umwelt, Raumordnung

7101.3132.00 RG CHF 4'904.60

Budget CHF 11'000.00

Das Projekt Projektierung Ersatz Fernsteuerung konnte im Berichtsjahr nicht umgesetzt werden. Daraus resultiert die Budgetunterschreitung.

7101.3143.00 RG CHF 11'076.15

Budget CHF 7'000.00

Es mussten diverse Leitungsbrüche repariert werden, welche nicht budgetiert waren.

7101.3151.00 RG CHF 2'531.60

Budget CHF 500.00

7101.4260.00 RG CHF 2'531.60

Budget CHF 0.00

Es musste ein Steuerkabel bei der Wasserversorgung repariert werden, da dies durch einen Dritten beschädigt wurde. Die Kosten für die Reparatur wurden durch den Verursacher zurückvergütet.

7101.4240.00 RG CHF 16'036.55

Budget CHF 15'300.00

7101.4240.01 RG CHF 42'982.25

Budget CHF 39'000.00

7201.4240.00 RG CHF 90'842.70

Budget CHF 88'000.00

Die Erträge aus dem Wasserverbrauch haben aufgrund des Bevölkerungswachstums sowie des heissen Sommers etwas zugenommen und liegt daher leicht über dem Budget. Das gleiche gilt für den Abwasserverbrauch.

7201.3132.00 RG CHF 6'700.35

Budget CHF 2'000.00

Die Nachführung der Leitungskataster vom Abwasser beanspruchte mehr Zeit als bei der Budgetierung angenommen.

7201.3143.00 RG CHF 5'639.95

Budget CHF 12'500.00

Die geplante Erneuerung der Fenster wurde im Jahr 2022 noch nicht ausgeführt, da lediglich ein Fenster einen Riss hat und dies nicht als dringend notwendig erachtet wurde. Zudem ist die Reinigung des Schlamm Sammlers abhängig vom Wetter, da es ein sehr trockenes Jahr war, musste der Schlamm Sammler weniger gereinigt werden.

7201.3612.01 RG CHF 29'888.20

Budget CHF 46'500.00

Es konnten nicht alle Arbeiten wie budgetiert durchgeführt werden, da es zu einem sehr langen Lieferfristen gab und zum anderen eine längere Planungsphase notwendig war. Zudem konnte für einzelne Bauten keine passende Firma gefunden werden.

7301.3102.00 RG CHF 3'288.75

Budget CHF 1'600.00

Da im Vorjahr keine Grüngutvignetten und Kehrmarken gedruckt werden mussten, fielen im Jahr 2022 die Kosten höher aus.

7301.3130.00 RG CHF 13'907.35

Budget CHF 12'500.00

7301.3130.01 RG CHF 11'305.10

Budget CHF 11'000.00

Die Kosten für den Transport und die Entsorgung von Hauskehricht hat im Vergleich zum Budget zugenommen. Aufgrund des Bevölkerungswachstum wird auch mehr Abfall produziert und entsorgt.

7301.3130.02 RG CHF 5'327.00

Budget CHF 6'000.00

7301.3130.03 RG CHF 6'803.80

Budget CHF 8'200.00

Die Kosten für den Transport und die Entsorgung vom Grüngut liegen leicht unter dem Budget.

7301.3130.08 RG CHF 7'000.00

Budget CHF 9'500.00

Nebst der jährlichen Pauschale von CHF 7'000.00 für die Bereitstellung der Abfallsammelstelle fielen keine weiteren Kosten für die Entsorgung von Pneus, Styropoer, PE und anderen Materialien an.

7500.3130.00 RG CHF 5'001.35

Budget CHF 3'800.00

7500.4631.00 RG CHF 1'437.45

Budget CHF 1'250.00

Die Kosten für die Pflege der Naturschutzfläche Blöleboden sind im Vergleich zum Budget gestiegen, da per 1. Januar 2022 ein zusätzlicher Unterhaltsvertrag für kommunale Schutzzonen mit der SBB abgeschlossen wurde. Aufgrund des Mehraufwandes ist auch der Beitrag des Kantons höher.

8 Volkswirtschaft

8120.3141.00 RG CHF 4'662.80

Budget CHF 6'400.00

Im Jahr 2022 fielen keine grösseren Unterhaltsarbeiten an den Flurstrassen an.

8400.3130.01 RG CHF 0.00

Budget CHF 1'500.00

Im Jahr 2022 wurde kein Beitrag an die IG Lebensraum für ein bestimmtes Projekt ausbezahlt.

8900.3151.00 RG CHF 2'816.20

Budget CHF 0.00

Im Jahr 2022 mussten diverse Unterhaltsarbeiten an der Kühlanlage vorgenommen werden, welche nicht budgetiert waren.

8900.3632.00 RG CHF 939.90

Budget CHF 4'500.00

Die Aufwände des Forstbetriebs Region Kaiserstuhl für die gemeinwirtschaftlichen Leistungen bewegen sich im Rahmen des Vorjahres und wurden zu hoch budgetiert.

8900.4632.00 RG CHF 22'209.15

Budget CHF 36'800.00

Die Ortsbürgergemeinde hat die Abrechnung für den Lehmabbau der Jahre 2020 – 2022 erhalten. Da weniger abgebaut wurde als budgetiert, fällt der Anteil der Einwohnergemeinde tiefer aus. Neu wird der Lehmabbau jährlich abgerechnet, was zu einer einfacheren Budgetierung führt.

9 Finanzen, Steuern

9100.3180.09	RG CHF -18'634.00	Budget CHF	0.00
	Das Delkredere per Ende 2021 war aufgrund eines Berechnungsfehlers zu hoch. Dies konnte nun korrigiert werden und führte zu einer Senkung des Delkredere.		
9100.3181.00	RG CHF 9'137.20	Budget CHF	5'000.00
9100.3181.09	RG CHF - 880.30	Budget CHF	0.00
	Im vergangenen Jahr mussten wiederum diverse Steuerforderungen abgeschrieben werden, da sie uneinbringlich waren. Das Betreibungsverfahren endete entweder mit einem Verlustschein oder die Personen sind unterdessen im Ausland wohnhaft und können nicht betrieben werden. Die Forderungen werden periodisch überprüft und das Bezugsverfahren nach Möglichkeit wiederaufgenommen. In einem Fall konnte ein kleiner Anteil einer bereits abgeschriebenen Forderung wieder eingebracht werden.		
9100.4000.00	RG CHF 1'052'643.04	Budget CHF	971'000.00
9100.4000.10	RG CHF 106'400.72	Budget CHF	82'000.00
	Der Steuerertrag ist deutlich höher als im Vorjahr und auch das Budget konnte übertroffen werden. Hauptgrund dafür sind die steigenden Einwohnerzahlen.		
9100.4001.00	RG CHF 97'912.26	Budget CHF	105'000.00
9100.4001.10	RG CHF 11'651.78	Budget CHF	12'000.00
	Die Erträge aus den Vermögenssteuern entsprachen in etwa dem budgetierten Ertrag.		
9100.4002.00	RG CHF 91'768.85	Budget CHF	50'000.00
	Der Ertrag aus den Quellensteuern ist erfreulicherweise wie im Vorjahr auf einem hohen Niveau.		
9100.4010.00	RG CHF 48'260.70	Budget CHF	18'000.00
	Der Ertrag aus den Aktiensteuern unterliegt jährlichen Schwankungen. Der Abschluss war sodann auch wesentlich besser als budgetiert.		
9101.4000.20	RG CHF -12'469.10	Budget CHF	0.00
	Die Erträge aus Nach- und Strafsteuern waren im Vorjahr zu hoch, weshalb die Rechnung entsprechend korrigiert werden musste.		
9101.4022.00	RG CHF 48'228.00	Budget CHF	20'000.00
	Der Ertrag aus den Grundstückgewinnsteuern ist jeweils schwer abzuschätzen und wird daher zurückhaltend budgetiert. Erfreulicherweise konnte wie im Vorjahr ein grösserer Betrag eingenommen werden.		
9101.4033.00	RG CHF 7'980.00	Budget CHF	6'480.00
	Es zeigt sich, dass viele Neuzuzüger nach Fisibach im Besitze eines Hundes sind, weshalb sich der Betrag im Vergleich zum Budget erhöht hat.		
9610.4401.00	RG CHF 4'350.60	Budget CHF	2'500.00
	Die Verzugszinsen für zu spät bezahlte Rechnungen sind nach wie vor auf einem hohen Niveau. Vielen Steuerpflichtigen ist nicht bewusst, dass auch provisorische Steuerrechnungen fristgerecht bezahlt werden müssen. Am Tag nach der Fälligkeit werden Verzugszinsen von 5.1 % berechnet. Dies gilt auch im Falle von Ratenvereinbarungen oder genehmigten Verlängerung der Zahlungsfrist.		
9630.3431.20	RG CHF 2'895.20	Budget CHF	0.00
	Es wurde ein neuer Laubsauger angeschafft, welcher nicht budgetiert war.		



GEMEINDE FISIBACH

9630.3439.10 RG CHF	9'342.45	Budget CHF	5'000.00
Aufgrund des Anstiegs der Kosten für Strom und Erdgas, reichte das Budget nicht aus.			
9630.3441.00 RG CHF	1'422.00	Budget CHF	0.00
9630.4443.00 RG CHF	64'894.00	Budget CHF	0.00
Im Jahr 2022 fand die systematische Neubewertung des Finanzvermögens statt. daraus resultiert ein ausserordentlicher Gewinn.			
9690.3499.00 RG CHF	2'995.87	Budget CHF	0.00
Für das Bank-und Postguthaben mussten in den Monaten Januar – September 2022 Negativzinsen bezahlt werden.			
9950.4290.00 RG CHF	7'822.00	Budget CHF	0.00
Im Rahmen der Steuergesetzrevision 2022 wurde beschlossen, dass der Kanton den Gemeinden im Jahr 2022 einen Ausgleichsbeitrag bezahlen. Die Verteilung der Ausgleichszahlung auf die Gemeinden erfolgt im Verhältnis der Einwohnerzahl. Für die Gemeinde Fisibach beträgt der Betrag CHF 7'822.00.			

c) Investitionsrechnung (IR)

Die Investitionsrechnung dient gleichzeitig als Verpflichtungskontrolle. Von den bereits gesprochenen Verpflichtungskrediten wird im Budget jeweils die notwendige Jahrest tranche eingesetzt. Durch Verzögerungen bzw. schnellere Realisierung können die einzelnen Konten wesentlich von den budgetierten Beträgen abweichen.

3500.5040.00 Fassadensanierung Kapelle			
RG CHF	97'556.95	Budget CHF	110'000.00
Total Kredit		CHF	110'000.00
Kosten bis 31.12.2022		CHF	97'556.95
Die Gemeindeversammlung hat am 26. Mai 2021 den Kredit für die Fassadensanierung der Kapelle genehmigt. Die Arbeiten wurden im Sommer ausgeführt. Die Arbeiten konnten erfreulicherweise günstiger vergeben werden als angenommen. Da der Rechnungverkehr in einem Rechnungsjahr abgewickelt werden konnte, wird für dieses Geschäft keine separate Kreditabrechnung erstellt (gemäss § 90h Abs. 1 Gemeindegesetz).			
6150.5010.03 Sanierung Mittlerer Sanzenberg			
7101.5030.05 Leitungsersatz Mittlerer Sanzenberg			
7201.5030.06 Leitungssanierung Mittlerer Sanzenberg			
Die drei Teilprojekte konnten per 31.12.2022 abgeschlossen werden und die Kreditabrechnungen wurden erstellt.			
6150.5010.04 Instandsetzung Zufahrtsstrasse Waldhausen			
RG CHF	70'715.70	Budget CHF	0.00
Total Kredit		CHF	90'000.00
Kosten bis 31.12.2022		CHF	70'715.70
Nach der Genehmigung des Kredits an der Gemeindeversammlung vom 8.6.2022 wurde das Projekt gestartet.			

7101.5030.04 Ersatz Wasserleitung Bauernmühle / Hasenhof

RG CHF 259'896.95	Budget CHF 300'000.00
Total Kredit	CHF 336'000.00
Kosten bis 31.12.2022	CHF 282'387.75

Nach der Genehmigung des Kredits an der Urne vom 20. Dezember 2020 wurde ein Teil der Arbeiten im Jahr 2022 ausgeführt.

7101.5030.06 Einbau UV-Anlage Reservoir

RG CHF 16'241.56	Budget CHF 50'000.00
Total Kredit	CHF 60'000.00
Kosten bis 31.12.2022	CHF 16'241.56

Das Projekt Einbau UV-Anlage Reservoir konnte im Jahr 2022 gestartet werden. An der Gemeindeversammlung vom 02.12.2022 wurde ein Zusatzkredit von CHF 10'000.00 gesprochen.

7101.5290.00 Überarbeitung GWP, Erstellung FEP,

Wasserreglement CHF 10'333.95	Budget CHF 32'000.00
Total Kredit	CHF 32'000.00
Kosten bis 31.12.2022	CHF 10'333.95

Das Projekt Überarbeitung GWP, Erstellung FEP und Wasserreglement konnte im Jahr 2022 gestartet werden.

7900.5290.00 Revision Bau-und Nutzungsordnung

RG CHF 12'527.25	Budget CHF 90'000.00
Total Kredit	CHF 190'000.00
Kosten bis 31.12.2022	CHF 12'527.25

Die Arbeiten im Zusammenhang mit der Revision der Bau-und Nutzungsordnung wurden im Jahr 2022 gestartet.

d) Bilanz

10120.01	01.01.2022	CHF 425'244.55	31.12.2022	CHF	570'913.20
-----------------	-------------------	-----------------------	-------------------	------------	-------------------

Der gesamthafte Steuerausstand Kanton, Gemeinde und Kirchen für Fisibach beträgt CHF 570'913.20 und ist gegenüber dem Vorjahr wiederum gestiegen.

20890.19	01.01.2022	CHF 9'686.80	31.12.2022	CHF	0.00
20890.20	01.01.2022	CHF 34'946.90	31.12.2022	CHF	28'464.75
20890.21	01.01.2022	CHF 40'000.00	31.12.2022	CHF	27'202.55
20890.22	01.01.2022	CHF 0.00	31.12.2022	CHF	30'000.00

Auch für das Jahr 2022 wurde eine entsprechende Rückstellung für die Übernahme der Krankenkassenverlustscheine gebildet. Da die Zahl der gesperrten Personen rückläufig ist, wurde der Betrag leicht tiefer angesetzt.

Ergebnis EG ohne Spezialfinanzierungen

Einwohnergemeinde Fisibach
Buchungsperiode 2022

Erfolgsausweis	Rechnung 2022	Budget 2022	Rechnung 2021
Betrieblicher Aufwand	2'308'806.34	2'314'200	2'267'465.43
30 Personalaufwand	456'341.92	436'450	471'799.55
31 Sach- und übriger Betriebsaufwand	390'457.77	331'850	342'808.15
33 Abschreibungen Verwaltungsvermögen	242'162.60	242'650	246'775.33
35 Einlagen in Fonds und Spezialfinanzierungen	45.00		
36 Transferaufwand	1'219'799.05	1'303'250	1'206'082.40
Betrieblicher Ertrag	2'137'922.06	1'928'450	2'090'754.44
40 Fiskalertrag	1'471'107.80	1'283'600	1'336'715.75
41 Regalien und Konzessionen	11'418.60	12'000	13'648.70
42 Entgelte	170'816.78	126'600	250'285.54
45 Entnahmen aus Fonds und Spezialfinanzierungen	2'838.78		5'234.55
46 Transferertrag	481'740.10	506'250	484'869.90
Ergebnis aus betrieblicher Tätigkeit	170'884.28-	385'750-	176'710.99-
34 Finanzaufwand	24'303.42	12'900	11'783.20
44 Finanzertrag	216'513.90	138'400	137'582.65
Ergebnis aus Finanzierung	192'210.48	125'500	125'799.45
Operatives Ergebnis	21'326.20	260'250-	50'911.54-
38 Ausserordentlicher Aufwand			
48 Ausserordentlicher Ertrag	162'331.00	162'331	181'509.00
Ausserordentliches Ergebnis	162'331.00	162'331	181'509.00
Gesamtergebnis Erfolgsrechnung (+ = Ertragsüberschuss / - = Aufwandüberschuss)	183'657.20	97'919-	130'597.46

Ergebnis EG ohne Spezialfinanzierungen

Einwohnergemeinde Fisibach
Buchungsperiode 2022

Finanzierungsausweis		Rechnung 2022	Budget 2022	Rechnung 2021
	Investitionsausgaben	381'886.65	400'000	141'636.75
50	Sachanlagen	369'359.40	310'000	141'636.75
52	Immaterielle Anlagen	12'527.25	90'000	
	Ergebnis Investitionsrechnung	381'886.65-	400'000-	141'636.75-
	Selbstfinanzierung	279'554.37	1'300	209'488.64
	Finanzierungsergebnis	102'332.28-	398'700-	67'851.89
	(+= Finanzierungsüberschuss / -= Finanzierungsfehlbetrag)			

Ergebnis Wasserwerk

Einwohnergemeinde Fisibach
Buchungsperiode 2022

Erfolgsausweis	Rechnung 2022	Budget 2022	Rechnung 2021
Betrieblicher Aufwand	58'036.37	61'550	78'945.68
30 Personalaufwand	8'866.85	10'250	8'322.45
31 Sach- und übriger Betriebsaufwand	25'366.32	27'200	46'844.98
33 Abschreibungen Verwaltungsvermögen	20'058.20	20'200	20'058.25
36 Transferaufwand	3'745.00	3'900	3'720.00
Betrieblicher Ertrag	116'308.65	109'100	108'545.70
42 Entgelte	61'550.40	54'300	53'811.25
46 Transferertrag	54'758.25	54'800	54'734.45
Ergebnis aus betrieblicher Tätigkeit	58'272.28	47'550	29'600.02
34 Finanzaufwand			
44 Finanzertrag	1'457.00	1'400	1'458.00
Ergebnis aus Finanzierung	1'457.00	1'400	1'458.00
Operatives Ergebnis	59'729.28	48'950	31'058.02
38 Ausserordentlicher Aufwand			
48 Ausserordentlicher Ertrag			
Ausserordentliches Ergebnis	0.00	0	0.00
Gesamtergebnis Erfolgsrechnung (+ = Ertragsüberschuss / - = Aufwandüberschuss)	59'729.28	48'950	31'058.02

Ergebnis Wasserwerk

Einwohnergemeinde Fisibach
Buchungsperiode 2022

Finanzierungsausweis		Rechnung 2022	Budget 2022	Rechnung 2021
	Investitionsausgaben	411'166.21	552'000	23'605.65
50	Sachanlagen	400'832.26	520'000	23'605.65
52	Immaterielle Anlagen	10'333.95	32'000	
	Investitionseinnahmen	4'788.05	1'000	476.00
63	Investitionsbeiträge	4'788.05	1'000	476.00
	Ergebnis Investitionsrechnung	406'378.16-	551'000-	23'129.65-
	Selbstfinanzierung	51'229.23	40'550	22'581.82
	Finanzierungsergebnis (+= Finanzierungsüberschuss / -= Finanzierungsfehlbetrag)	355'148.93-	510'450-	547.83-
	BILANZ			
	Nettoschuld/Nettovermögen per 01.01.	728'414.05-		
	Nettoschuld/Nettovermögen per 31.12.	373'265.12-		
	(+= Nettoschuld / -= Nettovermögen)			
	Zunahme/Abnahme	355'148.93		

Ergebnis Abwasserbeseitigung

Einwohnergemeinde Fisibach
Buchungsperiode 2022

Erfolgsausweis	Rechnung 2022	Budget 2022	Rechnung 2021
Betrieblicher Aufwand	98'914.65	122'050	129'723.69
30 Personalaufwand	10'763.75	12'800	12'085.15
31 Sach- und übriger Betriebsaufwand	19'895.50	23'400	43'158.14
33 Abschreibungen Verwaltungsvermögen	26'757.25	27'200	25'383.10
36 Transferaufwand	41'498.15	58'650	49'097.30
Betrieblicher Ertrag	182'013.45	179'250	178'756.26
42 Entgelte	90'842.70	88'000	87'427.56
46 Transferertrag	91'170.75	91'250	91'328.70
Ergebnis aus betrieblicher Tätigkeit	83'098.80	57'200	49'032.57
34 Finanzaufwand			
44 Finanzertrag	2'771.00	3'000	2'922.00
Ergebnis aus Finanzierung	2'771.00	3'000	2'922.00
Operatives Ergebnis	85'869.80	60'200	51'954.57
38 Ausserordentlicher Aufwand			
48 Ausserordentlicher Ertrag			
Ausserordentliches Ergebnis	0.00	0	0.00
Gesamtergebnis Erfolgsrechnung (+ = Ertragsüberschuss / - = Aufwandüberschuss)	85'869.80	60'200	51'954.57

Ergebnis Abwasserbeseitigung

Einwohnergemeinde Fisibach
Buchungsperiode 2022

Finanzierungsausweis	Rechnung 2022	Budget 2022	Rechnung 2021	
	Investitionsausgaben	87'416.95	205'000	88'626.21
50	Sachanlagen	87'416.95	105'000	88'626.21
52	Immaterielle Anlagen		100'000	
	Investitionseinnahmen	18'634.55	5'000	0.00
63	Investitionsbeiträge	18'634.55	5'000	
	Ergebnis Investitionsrechnung	68'782.40-	200'000-	88'626.21-
	Selbstfinanzierung	48'313.80	23'050	13'024.37
	Finanzierungsergebnis (+= Finanzierungsüberschuss / -= Finanzierungsfehlbetrag)	20'468.60-	176'950-	75'601.84-
	BILANZ			
	Nettoschuld/Nettovermögen per 01.01.	1'385'275.97-		
	Nettoschuld/Nettovermögen per 31.12.	1'364'807.37-		
	(+= Nettoschuld / -= Nettovermögen)			
	Zunahme/Abnahme	20'468.60		

Ergebnis Abfallwirtschaft

Einwohnergemeinde Fisibach
Buchungsperiode 2022

Erfolgsausweis		Rechnung 2022	Budget 2022	Rechnung 2021
	Betrieblicher Aufwand	55'606.05	57'150	54'437.20
30	Personalaufwand	769.65	850	721.55
31	Sach- und übriger Betriebsaufwand	49'996.40	51'600	49'030.65
36	Transferaufwand	4'840.00	4'700	4'685.00
	Betrieblicher Ertrag	53'840.20	52'200	49'628.40
42	Entgelte	53'840.20	52'200	49'628.40
	Ergebnis aus betrieblicher Tätigkeit	1'765.85-	4'950-	4'808.80-
34	Finanzaufwand			
44	Finanzertrag	177.00	200	186.00
	Ergebnis aus Finanzierung	177.00	200	186.00
	Operatives Ergebnis	1'588.85-	4'750-	4'622.80-
38	Ausserordentlicher Aufwand			
48	Ausserordentlicher Ertrag			
	Ausserordentliches Ergebnis	0.00	0	0.00
	Gesamtergebnis Erfolgsrechnung (+ = Ertragsüberschuss / - = Aufwandüberschuss)	1'588.85-	4'750-	4'622.80-

Ergebnis Abfallwirtschaft

Einwohnergemeinde Fisibach
Buchungsperiode 2022

Finanzierungsausweis	Rechnung 2022	Budget 2022	Rechnung 2021
Selbstfinanzierung	1'588.85-	4'750-	4'622.80-
Finanzierungsergebnis (+= Finanzierungsüberschuss / -= Finanzierungsfehlbetrag)	1'588.85-	4'750-	4'622.80-
BILANZ			
Nettoschuld/Nettovermögen per 01.01.	88'446.48-		
Nettoschuld/Nettovermögen per 31.12.	86'857.63-		
(+= Nettoschuld / -= Nettovermögen)			
Zunahme/Abnahme	1'588.85		

Ergebnis Einwohnergemeinde

Einwohnergemeinde Fisibach
Buchungsperiode 2022

Erfolgsausweis	Rechnung 2022	Budget 2022	Rechnung 2021
Betrieblicher Aufwand	2'521'363.41	2'554'950	2'530'572.00
30 Personalaufwand	476'742.17	460'350	492'928.70
31 Sach- und übriger Betriebsaufwand	485'715.99	434'050	481'841.92
33 Abschreibungen Verwaltungsvermögen	288'978.05	290'050	292'216.68
35 Einlagen in Fonds und Spezialfinanzierungen	45.00		
36 Transferaufwand	1'269'882.20	1'370'500	1'263'584.70
Betrieblicher Ertrag	2'490'084.36	2'269'000	2'427'684.80
40 Fiskalertrag	1'471'107.80	1'283'600	1'336'715.75
41 Regalien und Konzessionen	11'418.60	12'000	13'648.70
42 Entgelte	377'050.08	321'100	441'152.75
45 Entnahmen aus Fonds und Spezialfinanzierungen	2'838.78		5'234.55
46 Transferertrag	627'669.10	652'300	630'933.05
Ergebnis aus betrieblicher Tätigkeit	31'279.05-	285'950-	102'887.20-
34 Finanzaufwand	24'303.42	12'900	11'783.20
44 Finanzertrag	220'918.90	143'000	142'148.65
Ergebnis aus Finanzierung	196'615.48	130'100	130'365.45
Operatives Ergebnis	165'336.43	155'850-	27'478.25
48 Ausserordentlicher Ertrag	162'331.00	162'331	181'509.00
Ausserordentliches Ergebnis	162'331.00	162'331	181'509.00
Gesamtergebnis Erfolgsrechnung (+ = Ertragsüberschuss / - = Aufwandüberschuss)	327'667.43	6'481	208'987.25

Ergebnis Einwohnergemeinde

Einwohnergemeinde Fisibach
Buchungsperiode 2022

Finanzierungsausweis		Rechnung 2022	Budget 2022	Rechnung 2021
	Investitionsausgaben	880'469.81	1'157'000	253'868.61
50	Sachanlagen	857'608.61	935'000	253'868.61
52	Immaterielle Anlagen	22'861.20	222'000	
	Investitionseinnahmen	23'422.60	6'000	476.00
63	Investitionsbeiträge	23'422.60	6'000	476.00
	Ergebnis Investitionsrechnung	857'047.21-	1'151'000-	253'392.61-
	Selbstfinanzierung	377'508.55	60'150	240'472.03
	Finanzierungsergebnis (+= Finanzierungsüberschuss / -= Finanzierungsfehlbetrag)	479'538.66-	1'090'850-	12'920.58-

Einwohnergemeinde ohne Spezialfinanzierungen

A	Einwohnerzahl		598
B	Laufender Ertrag		2'516'766.96
C	Fiskalertrag + Finanz- und Lastenausgleich		1'890'607.80
D	Nettozinsaufwand		1'980.85
E	Nettoinvestitionen		381'886.65
F	Nettoschuld I		439'449.96-
G	Selbstfinanzierung		279'554.37
H	Abschreibungen		261'021.95
1	Nettoschuld I pro Einwohner	F : A	734.87-Fr.
2	Nettoverschuldungsquotient	(F : C) x 100	23.24-%
3	Zinsbelastungsanteil	(D : B) x 100	0.08 %
4	Selbstfinanzierungsgrad	(G : E) x 100	73.20 %
5	Selbstfinanzierungsanteil	(G : B) x 100	11.11 %
6	Kapitaldienstanteil	((D + H) : B) x 100	10.45 %

Einwohnergemeinde

A	Einwohnerzahl		598
B	Laufender Ertrag		2'873'334.26
C	Fiskalertrag + Finanz- und Lastenausgleich		1'890'607.80
D	Nettozinsaufwand		2'424.15-
E	Nettoinvestitionen		857'047.21
F	Nettoschuld I		2'264'380.08-
G	Selbstfinanzierung		377'508.55
H	Abschreibungen		214'965.90
1	Nettoschuld I pro Einwohner	F : A	3'786.59-Fr.
2	Nettoverschuldungsquotient	(F : C) x 100	119.77-%
3	Zinsbelastungsanteil	(D : B) x 100	0.08-%
4	Selbstfinanzierungsgrad	(G : E) x 100	44.05 %
5	Selbstfinanzierungsanteil	(G : B) x 100	13.14 %
6	Kapitaldienstanteil	((D + H) : B) x 100	7.40 %

Erfolgsrechnung

Einwohnergemeinde Fisibach
Buchungsperiode 2022

Einwohnergemeinde	Rechnung 2022		Budget 2022		Rechnung 2021	
	Aufwand	Ertrag	Aufwand	Ertrag	Aufwand	Ertrag
Einwohnergemeinde	2'883'083.11	2'883'083.11	2'685'150	2'685'150	2'764'125.25	2'764'125.25
0 ALLGEMEINE VERWALTUNG	738'836.17	224'539.12 514'297.05	647'950	193'350 454'600	671'638.05	233'459.24 438'178.81
1 ÖFFENTLICHE ORDNUNG UND SICHERHEIT, VERTEIDIGUNG	222'935.90	45'426.59 177'509.31	212'700	31'250 181'450	173'798.32	37'633.15 136'165.17
2 BILDUNG	838'471.35	72'783.55 765'687.80	884'550	67'500 817'050	854'145.35	85'305.45 768'839.90
3 KULTUR, SPORT UND FREIZEIT	73'059.10	4'192.30 68'866.80	80'100	8'200 71'900	88'236.93	7'476.60 80'760.33
4 GESUNDHEIT	64'217.65	32.40 64'185.25	42'050	0 42'050	44'277.40	0.00 44'277.40
5 SOZIALE SICHERHEIT	219'514.75	3'104.30 216'410.45	248'800	800 248'000	225'541.20	63'970.50 161'570.70
6 VERKEHR UND NACHRICHTENÜBERMITTLUNG	107'488.60	680.00 106'808.60	127'350	8'250 119'100	128'319.40	0.00 128'319.40
7 UMWELTSCHUTZ UND RAUMORDNUNG	384'370.80	360'052.25 24'318.55	382'700	352'250 30'450	385'980.81	363'030.51 22'950.30
8 VOLKSWIRTSCHAFT	34'985.50 19'087.85	54'073.35	39'050 30'200	69'250	42'846.65	33'935.70 8'910.95
9 FINANZEN UND STEUERN	199'203.29 1'918'995.96	2'118'199.25	19'900 1'934'400	1'954'300	149'341.14 1'789'972.96	1'939'314.10

Erfolgsrechnung

Einwohnergemeinde Fisibach
Buchungsperiode 2022

Einwohnergemeinde	Rechnung 2022		Budget 2022		Rechnung 2021		
	Aufwand	Ertrag	Aufwand	Ertrag	Aufwand	Ertrag	
0	ALLGEMEINE VERWALTUNG	738'836.17	224'539.12	647'950	193'350	671'638.05	233'459.24
01	Legislative und Exekutive	97'262.75	20.00	92'700		93'185.90	
011	Legislative	10'678.40		10'900		19'589.45	
0110	Legislative	10'678.40		10'900		19'589.45	
3000.00	Löhne, Tag- und Sitzungsgelder an Behörden und Kommissionen	1'897.25		2'300		3'157.50	
3010.00	Löhne des Verwaltungs- und Betriebspersonals	1'432.00		1'950		5'225.00	
3050.00	AG-Beiträge AHV, IV, EO, ALV, Verwaltungskosten	0.00		50		327.70	
3053.00	AG-Beiträge an Unfallversicherungen	6.40		50		13.55	
3054.00	AG-Beiträge an Familienausgleichskasse	0.00		50		72.50	
3099.00	Übriger Personalaufwand	0.00		0		476.45	
3102.00	Drucksachen, Publikationen	4'515.60		3'300		8'168.80	
3130.00	Dienstleistungen Dritter	1'126.35		1'350		661.65	
3132.00	Honorare externe Berater, Gutachter, Fachexperten etc.	1'495.70		1'500		1'486.30	
3170.00	Reisekosten und Spesen	205.10		350		0.00	
012	Exekutive	86'584.35	20.00	81'800		73'596.45	
0120	Exekutive	86'584.35	20.00	81'800		73'596.45	
3000.00	Löhne, Tag- und Sitzungsgelder an Behörden und Kommissionen	68'295.30		63'200		61'130.00	
3050.00	AG-Beiträge AHV, IV, EO, ALV, Verwaltungskosten	4'482.30		3'200		3'002.55	
3053.00	AG-Beiträge an Unfallversicherungen	145.50		150		130.10	
3054.00	AG-Beiträge an Familienausgleichskasse	991.60		700		664.30	

Erfolgsrechnung

Einwohnergemeinde Fisibach
Buchungsperiode 2022

Einwohnergemeinde	Rechnung 2022		Budget 2022		Rechnung 2021	
	Aufwand	Ertrag	Aufwand	Ertrag	Aufwand	Ertrag
3090.00 Aus- und Weiterbildung des Personals	210.35		2'500		440.00	
3099.00 Übriger Personalaufwand	700.60		1'900		1'899.65	
3102.00 Drucksachen, Publikationen	1'235.00		600		0.00	
3130.00 Dienstleistungen Dritter	550.00		450		550.00	
3170.00 Reisekosten und Spesen	2'952.30		2'800		2'686.25	
3170.01 Jungbürgerfeier und Neuzuzügeranlass	404.10		800		633.30	
3170.02 Anlässe Exekutive	6'617.30		5'500		2'460.30	
4260.00 Rückerstattungen Dritter		20.00		0		0.00
02 Allgemeine Dienste	641'573.42	224'519.12	555'250	193'350	578'452.15	233'459.24
021 Finanz- und Steuerverwaltung	186'850.70	22'864.22	144'600	21'200	148'863.15	24'234.29
0211 Abteilung Finanzen	131'625.10	22'514.22	84'800	20'000	89'534.50	22'009.29
3010.00 Löhne des Verwaltungs- und Betriebspersonals	55'434.90		58'500		63'371.90	
3010.09 Erstattung von Löhne des Verwaltungs- und Betriebspersonals	2'531.60-		0		0.00	
3050.00 AG-Beiträge AHV, IV, EO, ALV, Verwaltungskosten	3'616.70		3'850		4'166.75	
3052.00 AG-Beiträge an Pensionskassen	4'115.15		4'600		4'811.40	
3053.00 AG-Beiträge an Unfallversicherungen	769.60		900		944.75	
3054.00 AG-Beiträge an Familienausgleichskasse	748.20		850		921.80	
3055.00 AG-Beiträge an Krankentaggeldversicherungen	454.60		450		486.05	
3090.00 Aus- und Weiterbildung des Personals	0.00		100		0.00	
3091.00 Personalwerbung	1'357.10		0		0.00	
3099.00 Übriger Personalaufwand	115.00		100		40.00	
3100.00 Büromaterial	728.20		800		583.20	
3102.00 Drucksachen, Publikationen	134.00		150		132.00	
3118.00 Immateriellen Anlagen	0.00		2'700		0.00	

Erfolgsrechnung

Einwohnergemeinde Fisibach
Buchungsperiode 2022

Einwohnergemeinde	Rechnung 2022		Budget 2022		Rechnung 2021	
	Aufwand	Ertrag	Aufwand	Ertrag	Aufwand	Ertrag
3130.00 Dienstleistungen Dritter	1'833.55		2'100		1'966.05	
3132.00 Honorare externe Berater, Gutachter, Fachexperten etc.	54'442.70		500		988.15	
3153.00 Informatik-Unterhalt (Hardware)	791.70		800		782.05	
3158.00 Unterhalt immaterielle Anlagen	2'548.85		2'400		2'390.50	
3161.00 Mieten, Benützungskosten Anlagen	2'461.30		2'450		2'635.80	
3170.00 Reisekosten und Spesen	0.00		50		0.00	
3181.00 Tatsächliche Forderungsverluste	0.00		50		240.00	
3199.00 Übriger Betriebsaufwand	1.90-		0		0.10	
3610.00 Entschädigungen an Bund	700.00		0		0.00	
3611.00 Entschädigungen an den Kanton	1'300.15		1'250		1'307.85	
3612.00 Entschädigungen an Gemeinden und Gemeindeverbände	2'606.90		2'200		3'766.15	
4210.00 Gebühren für Amtshandlungen		2'852.35		1'500		2'125.35
4260.00 Rückerstattungen Dritter		2'565.90		900		2'337.16
4290.00 Übrige Entgelte		1.48-		0		20.22-
4612.00 Entschädigungen von Gemeinden und Gemeindeverbänden		17'097.45		17'600		17'567.00
0212 Abteilung Steuern	55'225.60	350.00	59'800	1'200	59'328.65	2'225.00
3000.00 Löhne, Tag- und Sitzungsgelder an Behörden und Kommissionen	281.60		500		420.00	
3010.00 Löhne des Verwaltungs- und Betriebspersonals	19'433.35		38'000		37'812.65	
3050.00 AG-Beiträge AHV, IV, EO, ALV, Verwaltungskosten	1'305.30		2'500		2'478.35	
3052.00 AG-Beiträge an Pensionskassen	1'260.25		3'000		2'874.45	
3053.00 AG-Beiträge an Unfallversicherungen	251.80		550		562.35	
3054.00 AG-Beiträge an Familienausgleichskasse	288.90		550		548.10	
3055.00 AG-Beiträge an Krankentaggeldversicherungen	153.45		300		289.05	

Erfolgsrechnung

Einwohnergemeinde Fisibach
Buchungsperiode 2022

Einwohnergemeinde	Rechnung 2022		Budget 2022		Rechnung 2021	
	Aufwand	Ertrag	Aufwand	Ertrag	Aufwand	Ertrag
3090.00 Aus- und Weiterbildung des Personals	0.00		100		350.00	
3091.00 Personalwerbung	183.10		0		0.00	
3099.00 Übriger Personalaufwand	140.00		100		0.00	
3100.00 Büromaterial	728.20		800		583.20	
3130.00 Dienstleistungen Dritter	1'844.55		2'100		1'966.05	
3132.00 Honorare externe Berater, Gutachter, Fachexperten etc.	16'779.95		0		0.00	
3153.00 Informatik-Unterhalt (Hardware)	791.70		800		782.05	
3158.00 Unterhalt immaterielle Anlagen	1'631.70		1'100		1'050.15	
3161.00 Mieten, Benützungskosten Anlagen	2'461.30		2'400		2'518.70	
3611.00 Entschädigungen an den Kanton	7'690.45		7'000		7'093.55	
4270.00 Bussen		350.00		1'200		2'225.00
022 Allgemeine Dienste, übrige	260'779.32	40'150.95	210'850	17'000	242'781.10	58'000.00
0220 Allgemeine Dienste, übrige	260'779.32	40'150.95	210'850	17'000	242'781.10	58'000.00
3010.00 Löhne des Verwaltungs- und Betriebspersonals	167'464.45		128'600		146'237.90	
3010.09 Erstattung von Löhne des Verwaltungs- und Betriebspersonals	3'480.95-		0		4'679.75-	
3050.00 AG-Beiträge AHV, IV, EO, ALV, Verwaltungskosten	10'564.80		8'400		9'623.65	
3052.00 AG-Beiträge an Pensionskassen	11'240.45		9'800		10'953.30	
3053.00 AG-Beiträge an Unfallversicherungen	2'455.25		1'950		2'114.90	
3054.00 AG-Beiträge an Familienausgleichskasse	2'392.20		1'900		2'125.80	
3055.00 AG-Beiträge an Krankentaggeldversicherungen	1'332.15		1'000		1'085.80	
3090.00 Aus- und Weiterbildung des Personals	0.00		300		7'650.00	
3091.00 Personalwerbung	1'723.12		0		0.00	
3099.00 Übriger Personalaufwand	430.00		350		710.00	
3100.00 Büromaterial	1'456.35		1'650		1'166.45	

Erfolgsrechnung

Einwohnergemeinde Fisibach
Buchungsperiode 2022

Einwohnergemeinde	Rechnung 2022		Budget 2022		Rechnung 2021	
	Aufwand	Ertrag	Aufwand	Ertrag	Aufwand	Ertrag
3101.00 Betriebs-, Verbrauchsmaterial	0.00		0		14.50	
3102.00 Drucksachen, Publikationen Bauverwaltung	2'651.35		2'500		2'535.95	
3103.00 Fachliteratur, Zeitschriften	309.00		300		297.00	
3118.00 Immateriellen Anlagen	13'666.75		20'300		8'392.90	
3130.00 Dienstleistungen Dritter	4'167.30		5'200		3'424.45	
3132.00 Honorare externe Berater Bauverwaltung	19'508.70		11'500		38'533.70	
3132.01 Honorare externe Berater allg. Dienste	11'665.20		0		0.00	
3153.00 Informatik-Unterhalt (Hard- ware)	1'583.50		1'600		1'564.05	
3158.00 Unterhalt immaterielle Anlagen	6'168.50		10'000		5'704.30	
3161.00 Mieten, Benützungskosten Anla- gen	4'312.85		4'300		4'277.95	
3170.00 Reisekosten und Spesen	257.45		300		139.30	
3611.00 Entschädigungen an den Kanton	910.90		900		908.95	
4210.00 Gebühren für Amtshandlungen Bauverwaltung		13'229.80		11'000		13'785.70
4210.01 Gebühren für Amtshandlungen allg. Dienste		121.60		150		199.50
4260.00 Rückerstattungen Dritter Bauverwaltung		4'390.85		3'000		28'953.00
4260.01 Rückerstattungen Dritter allg. Dienste		18'708.70		50		10'061.80
4270.00 Bussen		1'300.00		400		2'600.00
4910.00 Interne Verrechnung von Dienstleistungen		2'400.00		2'400		2'400.00
029 Verwaltungsliegenschaften, übriges	193'943.40	161'503.95	199'800	155'150	186'807.90	151'224.95
0290 Verwaltungsliegenschaften, übriges	193'943.40	161'503.95	199'800	155'150	186'807.90	151'224.95
3010.00 Löhne des Verwaltungs- und Betriebspersonals	19'679.70		20'000		19'739.70	

Erfolgsrechnung

Einwohnergemeinde Fisibach
Buchungsperiode 2022

Einwohnergemeinde	Rechnung 2022		Budget 2022		Rechnung 2021	
	Aufwand	Ertrag	Aufwand	Ertrag	Aufwand	Ertrag
3050.00 AG-Beiträge AHV, IV, EO, ALV, Verwaltungskosten	1'036.70		1'100		1'026.55	
3053.00 AG-Beiträge an Unfallversicherungen	42.00		50		42.05	
3054.00 AG-Beiträge an Familienausgleichskasse	229.55		350		227.35	
3101.00 Betriebs-, Verbrauchsmaterial	467.15		800		799.85	
3120.00 Ver- und Entsorgung Liegenschaften VV	12'739.10		10'500		6'834.70	
3130.01 Dienstleistungen Dritter Hüttenächer	5'028.10		5'900		4'993.60	
3130.02 Dienstleistungen Dritter Gemeindehaus	2'840.60		3'500		3'271.45	
3134.01 Sachversicherungsprämien Hüttenächer	2'145.85		2'500		2'715.75	
3134.02 Sachversicherungsprämien Gemeindehaus	1'451.40		1'700		1'834.80	
3140.02 Unterhalt Grundstücken Gemeindehaus	1'132.75		3'500		0.00	
3144.01 Unterhalt Hochbauten Hüttenächer	9'143.25		8'000		6'692.85	
3144.02 Unterhalt Hochbauten Gemeindehaus	3'647.60		7'500		8'618.30	
3144.03 Unterhalt Hochbauten Schlachthaus	324.45		0		0.00	
3300.40 Planmässige Abschreibungen Sachanlagen	134'035.20		134'400		130'010.95	
4260.00 Rückerstattungen und Kostenbeteiligungen Dritter		15'499.00		15'000		13'259.00
4470.01 Pacht- und Mietzinse Liegenschaften VV Hüttenächer		83'573.30		85'000		78'197.70
4470.02 Pacht- und Mietzinse Liegenschaften VV Gemeindehaus		50'527.50		43'000		47'974.20
4612.00 Entschädigungen von Gemeinden und Gemeindeverbänden		6'144.15		6'400		6'034.05
4920.00 Interne Verrechnung von Pacht, Mieten, Benützungskosten		5'760.00		5'750		5'760.00

Erfolgsrechnung

Einwohnergemeinde Fisibach
Buchungsperiode 2022

Einwohnergemeinde	Rechnung 2022		Budget 2022		Rechnung 2021		
	Aufwand	Ertrag	Aufwand	Ertrag	Aufwand	Ertrag	
1	ÖFFENTLICHE ORDNUNG UND SICHERHEIT, VERTEIDIGUNG	222'935.90	45'426.59	212'700	31'250	173'798.32	37'633.15
11	Öffentliche Sicherheit	22'258.00		25'300		15'825.75	
111	Polizei	22'258.00		24'800		15'102.00	
1110	Polizei	22'258.00		24'800		15'102.00	
3612.00	Entschädigungen an Gemeinden und Gemeindeverbände	22'258.00		24'800		15'102.00	
112	Verkehrssicherheit			500		723.75	
1120	Verkehrssicherheit			500		723.75	
3151.00	Unterhalt Apparate, Maschinen, Geräte, Fahrzeuge, Werkzeuge	0.00		500		723.75	
14	Allgemeines Rechtswesen	65'804.65	19'514.46	42'700	15'900	54'540.77	17'411.30
140	Allgemeines Rechtswesen	65'804.65	19'514.46	42'700	15'900	54'540.77	17'411.30
1400	Allgemeines Rechtswesen	65'804.65	19'514.46	42'700	15'900	54'540.77	17'411.30
3010.00	Löhne des Verwaltungs- und Betriebspersonals	17'078.00		9'900		23'410.40	
3010.09	Erstattung von Löhne des Verwaltungs- und Betriebspersonals	316.45-		0		3'403.45-	
3050.00	AG-Beiträge AHV, IV, EO, ALV, Verwaltungskosten	1'042.20		650		1'537.10	
3052.00	AG-Beiträge an Pensionskassen	1'218.70		800		1'766.95	
3053.00	AG-Beiträge an Unfallversicherungen	231.75		150		302.75	
3054.00	AG-Beiträge an Familienausgleichskasse	223.65		150		339.80	

Erfolgsrechnung

Einwohnergemeinde Fisibach
Buchungsperiode 2022

Einwohnergemeinde	Rechnung 2022		Budget 2022		Rechnung 2021	
	Aufwand	Ertrag	Aufwand	Ertrag	Aufwand	Ertrag
3055.00 AG-Beiträge an Krankentaggeld- versicherungen	136.00		100		154.45	
3090.00 Aus- und Weiterbildung des Personals	1'700.00		100		0.00	
3099.00 Übriger Personalaufwand	0.00		100		100.00	
3100.00 Büromaterial	728.20		800		583.20	
3102.00 Drucksachen, Publikationen	0.00		100		0.00	
3130.00 Dienstleistungen Dritter	2'202.15		2'100		2'002.35	
3132.00 Honorare externe Berater, Gut- achter, Fachexperten etc.	10'477.75		0		0.00	
3133.00 Informatik-Nutzungsaufwand	0.00		0		258.70	
3153.00 Informatik-Unterhalt (Hard- ware)	791.70		800		782.05	
3158.00 Unterhalt immaterielle Anlagen	2'256.65		2'300		2'228.27	
3161.00 Mieten, Benützungskosten Anla- gen	2'461.30		2'400		2'438.70	
3601.00 Ertragsanteile an den Kanton	7'318.15		4'200		5'610.00	
3611.00 Entschädigungen an den Kanton	516.90		500		516.90	
3612.00 Entschädigungen an Gemeinden und Gemeindeverbände KESD	12'738.00		12'800		11'465.00	
3612.01 Entschädigungen an Gemeinden und Gemeindeverbände Reg. Ziv.	5'000.00		4'750		4'447.60	
4210.00 Gebühren für Amtshandlungen		10'444.51		7'300		8'487.20
4260.00 Rückerstattungen Dritter		368.60		0		315.00
4270.00 Bussen		0.00		0		100.00
4612.00 Entschädigungen von Gemeinden und Gemeindeverbänden		8'701.35		8'600		8'509.10
15 Feuerwehr	94'095.60	22'783.00	98'550	15'000	66'254.30	14'619.65
150 Feuerwehr	94'095.60	22'783.00	98'550	15'000	66'254.30	14'619.65
1500 Feuerwehr	94'095.60	22'783.00	98'550	15'000	66'254.30	14'619.65
3120.00 Ver- und Entsorgung Liegen- schaften VV	4'195.95		5'000		4'132.60	

Erfolgsrechnung

Einwohnergemeinde Fisibach
Buchungsperiode 2022

Einwohnergemeinde	Rechnung 2022		Budget 2022		Rechnung 2021	
	Aufwand	Ertrag	Aufwand	Ertrag	Aufwand	Ertrag
3181.00 Tatsächliche Forderungsverluste	404.60		200		302.60	
3181.09 Eingang abgeschriebene Ersatzabgaben	30.50-		0		7.00-	
3300.40 Planmässige Abschreibungen Sachanlagen	8'625.90		8'650		8'625.90	
3612.00 Entschädigungen an Gemeinden und Gemeindeverbände	20'800.00		20'800		20'800.00	
3612.01 Entschädigungen an Gemeinden und Gemeindeverbände	55'000.00		58'800		27'300.55	
3660.20 Planmässige Abschreibung Investitionsbeiträge	5'099.65		5'100		5'099.65	
4200.00 Ersatzabgaben		17'743.00		15'000		14'619.65
4470.00 Pacht- und Mietzinse Liegenschaften VV		5'040.00		0		0.00
16 Verteidigung	40'777.65	3'129.13	46'150	350	37'177.50	5'602.20
161 Militärische Verteidigung	1'662.85	290.35	1'650	350	1'771.15	367.65
1610 Militärische Verteidigung	1'662.85	290.35	1'650	350	1'771.15	367.65
3134.00 Sachversicherungsprämien	580.70		700		735.35	
3151.00 Unterhalt Apparate, Maschinen, Geräte, Fahrzeuge, Werkzeuge	832.15		700		785.80	
3636.00 Beiträge an private Organisationen ohne Erwerbszweck	250.00		250		250.00	
4612.00 Entschädigungen von Gemeinden und Gemeindeverbänden		290.35		350		367.65
162 Zivile Verteidigung	39'114.80	2'838.78	44'500		35'406.35	5'234.55
1620 Zivilschutz	39'114.80	2'838.78	44'500		35'406.35	5'234.55
3111.00 Maschinen, Geräte und Fahrzeuge	1'416.10		11'100		1'190.00	
3120.00 Ver- und Entsorgung Liegenschaften VV	260.55		100		237.05	

Erfolgsrechnung

Einwohnergemeinde Fisibach
Buchungsperiode 2022

Einwohnergemeinde	Rechnung 2022		Budget 2022		Rechnung 2021	
	Aufwand	Ertrag	Aufwand	Ertrag	Aufwand	Ertrag
3134.00 Sachversicherungsprämien	584.80		700		739.20	
3144.00 Unterhalt Hochbauten	1'267.95		100		3'285.50	
3300.40 Planmässige Abschreibungen Sachanlagen	16'916.15		16'950		16'916.25	
3612.00 Entschädigungen an Gemeinden und Gemeindeverbände	17'043.45		13'900		11'412.50	
3660.20 Planmässige Abschreibung In- vestitionsbeiträge	1'625.80		1'650		1'625.85	
4501.00 Entnahmen aus Fonds des FK		2'838.78		0		5'234.55
2 BILDUNG	838'471.35	72'783.55	884'550	67'500	854'145.35	85'305.45
21 Obligatorische Schule	765'335.05	67'983.55	795'650	62'100	740'800.35	76'694.95
211 Eingangsstufe	129'098.00		144'900		97'500.00	
2110 Kindergarten	129'098.00		144'900		97'500.00	
3104.00 Lehrmittel	600.00		0		0.00	
3611.00 Entschädigungen an den Kanton RSA	127'650.00		144'900		97'500.00	
3612.00 Entschädigungen an Gemeinden und Gemeindeverbände	848.00		0		0.00	
212 Primarstufe	337'188.00		361'750		342'958.00	1'993.60
2120 Primarstufe	337'188.00		361'750		342'958.00	1'993.60
3170.00 Reisekosten und Spesen	12'338.00		14'650		12'580.00	
3611.00 Entschädigungen an den Kanton RSA	324'850.00		347'100		330'000.00	
3614.00 Entschädigungen an öffentliche Unternehmungen	0.00		0		378.00	
4260.00 Rückerstattungen Dritter		0.00		0		1'993.60

Erfolgsrechnung

Einwohnergemeinde Fisibach
Buchungsperiode 2022

Einwohnergemeinde	Rechnung 2022		Budget 2022		Rechnung 2021	
	Aufwand	Ertrag	Aufwand	Ertrag	Aufwand	Ertrag
213 Oberstufe	211'006.00	5'206.15	208'600		225'353.00	12'780.30
2130 Oberstufe	211'006.00	5'206.15	208'600		225'353.00	12'780.30
3170.00 Reisekosten und Spesen	10'505.00		9'000		10'401.00	
3611.00 Entschädigungen an den Kanton RSA	175'500.00		175'500		186'000.00	
3612.00 Entschädigungen an Gemeinden und Gemeindeverbände	15'861.00		15'000		14'320.00	
3631.00 Beiträge an den Kanton	9'140.00		9'100		14'632.00	
4260.00 Rückerstattungen Dritter		2'464.70		0		12'220.30
4612.00 Entschädigungen von Gemeinden und Gemeindeverbänden		2'741.45		0		560.00
214 Musikschulen	6'173.50		8'000		7'470.45	
2140 Musikschulen	6'173.50		8'000		7'470.45	
3612.00 Entschädigungen an Gemeinden und Gemeindeverbände	6'173.50		8'000		7'470.45	
217 Schulliegenschaften	77'956.75	62'777.40	66'800	62'100	62'387.50	61'921.05
2170 Schulliegenschaften	77'956.75	62'777.40	66'800	62'100	62'387.50	61'921.05
3010.00 Löhne des Verwaltungs- und Betriebspersonals	22'504.00		20'300		20'070.00	
3050.00 AG-Beiträge AHV, IV, EO, ALV, Verwaltungskosten	1'397.50		1'300		1'318.55	
3053.00 AG-Beiträge an Unfallversicherungen	46.45		50		42.70	
3054.00 AG-Beiträge an Familienausgleichskasse	309.15		300		291.80	
3101.00 Betriebs-, Verbrauchsmaterial	1'330.55		1'700		1'002.95	
3120.00 Ver- und Entsorgung Liegenschaften VV	19'542.65		12'500		14'016.70	
3134.00 Sachversicherungsprämien	1'260.75		1'500		1'593.85	
3140.00 Unterhalt Grundstücken	0.00		0		398.60	
3144.00 Unterhalt Hochbauten	16'988.90		14'500		7'446.30	

Erfolgsrechnung

Einwohnergemeinde Fisibach
Buchungsperiode 2022

Einwohnergemeinde	Rechnung 2022		Budget 2022		Rechnung 2021	
	Aufwand	Ertrag	Aufwand	Ertrag	Aufwand	Ertrag
3151.00 Unterhalt Apparate, Maschinen, Geräte, Fahrzeuge, Werkzeuge	224.05		300		1'100.40	
3161.00 Mieten, Benützungskosten Maschinen, Geräte	2'017.60		2'000		2'760.00	
3170.00 Reisekosten und Spesen	0.00		0		10.50	
3300.40 Planmässige Abschreibungen Sachanlagen	12'335.15		12'350		12'335.15	
4240.00 Benützungsgebühren und Dienst- leistungen Chilewis		54'540.00		54'500		54'130.00
4260.00 Rückerstattungen Dritter		8'237.40		7'600		7'791.05
219 Obligatorische Schule, übriges	3'912.80		5'600		5'131.40	
2190 Schulleitung und Schulverwal- tung	3'912.80		5'600		5'073.90	
3000.00 Löhne, Tag- und Sitzungsgelder an Behörden und Kommissionen	3'696.00		5'000		4'467.50	
3053.00 AG-Beiträge an Unfallversicher- ungen	7.85		0		9.50	
3099.00 Übriger Personalaufwand	60.00		100		180.00	
3170.00 Reisekosten und Spesen	148.95		500		416.90	
2191 Volksschule Sonstiges					57.50	
3103.00 Fachliteratur, Zeitschriften	0.00		0		57.50	
22 Sonderschulen	34'612.80	4'800.00	41'900	5'400	58'530.00	6'200.00
220 Sonderschulen	34'612.80	4'800.00	41'900	5'400	58'530.00	6'200.00
2200 Sonderschulen	34'612.80	4'800.00	41'900	5'400	58'530.00	6'200.00
3181.00 Tatsächliche Forderungsverlus- te	672.80		1'700		4'810.00	
3181.09 Eingang abgeschriebene Forderungen	0.00		0		220.00-	
3612.00 Entschädigungen an Gemeinden und Gemeindeverbände	28'920.00		35'200		40'840.00	

Erfolgsrechnung

Einwohnergemeinde Fisibach
Buchungsperiode 2022

Einwohnergemeinde	Rechnung 2022		Budget 2022		Rechnung 2021	
	Aufwand	Ertrag	Aufwand	Ertrag	Aufwand	Ertrag
3614.00 Entschädigungen an öffentliche Unternehmungen	5'020.00		5'000		13'100.00	
4260.00 Rückerstattungen Dritter		4'800.00		5'400		6'200.00
23 Berufliche Grundbildung	38'523.50		47'000		54'815.00	2'410.50
230 Berufliche Grundbildung	38'523.50		47'000		54'815.00	2'410.50
2300 Berufliche Grundbildung	38'523.50		47'000		54'815.00	2'410.50
3631.00 Beiträge an den Kanton	21'123.50		34'000		41'515.00	
3634.00 Beiträge an öffentliche Unternehmungen	17'400.00		13'000		13'300.00	
4260.00 Rückerstattungen Dritter		0.00		0		2'410.50
3 KULTUR, SPORT UND FREIZEIT	73'059.10	4'192.30	80'100	8'200	88'236.93	7'476.60
32 Kultur, übrige	10'394.60	1'225.50	9'300		5'700.30	45.00
322 Konzert und Theater	300.00		300		300.00	
3220 Musik und Theater	300.00		300		300.00	
3636.00 Beiträge an private Organisationen ohne Erwerbszweck	300.00		300		300.00	
329 Kultur, übriges	10'094.60	1'225.50	9'000		5'400.30	45.00
3290 Kultur, übriges	10'094.60	1'225.50	9'000		5'400.30	45.00
3010.00 Löhne des Verwaltungs- und Betriebspersonals	288.00		200		150.00	
3053.00 AG-Beiträge an Unfallversicherungen	0.60		0		0.30	
3170.00 Bundesfeier	2'361.00		1'700		1'700.00	
3170.02 Reisekosten und Spesen Andere Feiern	3'000.00		3'000		0.00	
3511.00 Einlagen in Bibliothekfonds	45.00		0		0.00	

Erfolgsrechnung

Einwohnergemeinde Fisibach
Buchungsperiode 2022

Einwohnergemeinde	Rechnung 2022		Budget 2022		Rechnung 2021	
	Aufwand	Ertrag	Aufwand	Ertrag	Aufwand	Ertrag
3632.00 Beiträge an Gemeinden und Gemeindeverbände	1'500.00		1'500		0.00	
3636.00 Beiträge an private Organisationen ohne Erwerbszweck	2'900.00		2'600		3'550.00	
4250.00 Verkäufe		45.00		0		45.00
4612.00 Entschädigungen von Gemeinden und Gemeindeverbänden		1'180.50		0		0.00
33 Medien	7'717.15	1'260.00	11'500	6'500	11'302.35	6'256.95
332 Massenmedien	7'717.15	1'260.00	11'500	6'500	11'302.35	6'256.95
3320 Massenmedien	7'717.15	1'260.00	11'500	6'500	11'302.35	6'256.95
3102.00 Drucksachen, Publikationen	5'317.15		9'100		8'902.35	
3910.00 Interne Verrechnung von Dienstleistungen	2'400.00		2'400		2'400.00	
4290.00 Übrige Entgelte		1'260.00		1'600		1'505.00
4612.00 Entschädigungen von Gemeinden und Gemeindeverbänden		0.00		4'900		4'751.95
34 Sport und Freizeit	46'826.55	1'706.80	50'250	1'700	62'970.33	1'174.65
341 Sport	38'476.90	1'618.85	39'400	1'500	46'810.75	1'050.00
3410 Sport	5'750.00		5'800		5'736.00	
3612.00 Entschädigungen an Gemeinden und Gemeindeverbände	3'000.00		3'000		3'000.00	
3632.00 Beiträge an Gemeinden und Gemeindeverbände	1'850.00		1'900		1'836.00	
3636.00 Beiträge an private Organisationen ohne Erwerbszweck	900.00		900		900.00	
3411 Schwimmbad	32'726.90	1'618.85	33'600	1'500	41'074.75	1'050.00
3010.00 Löhne des Verwaltungs- und Betriebspersonals	10'000.00		10'000		10'000.00	

Erfolgsrechnung

Einwohnergemeinde Fisibach
Buchungsperiode 2022

Einwohnergemeinde	Rechnung 2022		Budget 2022		Rechnung 2021	
	Aufwand	Ertrag	Aufwand	Ertrag	Aufwand	Ertrag
3050.00 AG-Beiträge AHV, IV, EO, ALV, Verwaltungskosten	655.45		650		655.45	
3053.00 AG-Beiträge an Unfallversicherungen	21.30		50		21.30	
3054.00 AG-Beiträge an Familienausgleichskasse	145.00		150		145.00	
3101.00 Betriebs-, Verbrauchsmaterial	3'016.55		2'500		1'689.15	
3120.00 Ver- und Entsorgung Liegenschaften VV	2'770.15		2'800		2'052.45	
3132.00 Honorare externe Berater, Gutachter, Fachexperten etc.	670.70		800		767.40	
3134.00 Sachversicherungsprämien	333.15		350		373.60	
3144.00 Unterhalt Hochbauten	798.00		1'500		8'304.55	
3151.00 Unterhalt Apparate, Maschinen, Geräte, Fahrzeuge, Werkzeuge	3'513.90		4'000		6'245.20	
3161.00 Mieten, Benützungskosten Maschinen, Geräte	1'000.00		1'000		1'000.00	
3170.00 Reisekosten und Spesen	0.00		0		18.00	
3300.40 Planmässige Abschreibungen Hochbau	9'802.70		9'800		9'802.65	
4260.00 Rückerstattungen Dritter		118.85		0		0.00
4632.00 Beiträge von Gemeinden und Gemeindeverbänden		1'500.00		1'500		1'050.00
342 Freizeit	8'349.65	87.95	10'850	200	16'159.58	124.65
3420 Freizeit	8'349.65	87.95	10'850	200	16'159.58	124.65
3010.00 Löhne des Verwaltungs- und Betriebspersonals	1'560.00		2'250		1'747.50	
3050.00 AG-Beiträge AHV, IV, EO, ALV, Verwaltungskosten	81.30		100		78.15	
3053.00 AG-Beiträge an Unfallversicherungen	3.30		0		3.70	
3054.00 AG-Beiträge an Familienausgleichskasse	18.00		0		17.30	
3140.00 Unterhalt Grundstücken	876.90		2'800		0.00	
3151.00 Unterhalt Spielplatzgeräte	175.30		0		53.85	

Erfolgsrechnung

Einwohnergemeinde Fisibach
Buchungsperiode 2022

Einwohnergemeinde	Rechnung 2022		Budget 2022		Rechnung 2021	
	Aufwand	Ertrag	Aufwand	Ertrag	Aufwand	Ertrag
3170.00 Reisekosten und Spesen	43.50		100		30.80	
3300.30 Planmässige Abschreibungen Sachanlagen	5'401.35		5'400		14'038.28	
3636.00 Beiträge an private Organisa- tionen ohne Erwerbszweck	190.00		200		190.00	
4260.00 Rückerstattungen Dritter		87.95		200		124.65
35 Kirchen und religiöse Angele- genheiten	8'120.80		9'050		8'263.95	
350 Kirchen und religiöse Angele- genheiten	8'120.80		9'050		8'263.95	
3500 Kirchen und religiöse Angele- genheiten	8'120.80		9'050		8'263.95	
3010.00 Löhne des Verwaltungs- und Betriebspersonals	0.00		100		0.00	
3120.00 Ver- und Entsorgung Liegen- schaften VV	0.00		400		0.00	
3134.00 Sachversicherungsprämien	541.35		650		684.50	
3144.00 Unterhalt Hochbauten	0.00		300		0.00	
3151.00 Unterhalt Apparate, Maschinen, Geräte, Fahrzeuge, Werkzeuge	243.40		250		243.40	
3300.40 Planmässige Abschreibungen Sachanlagen	7'336.05		7'350		7'336.05	
4 GESUNDHEIT	64'217.65	32.40	42'050		44'277.40	
41 Spitäler, Kranken- und Pflege- heime	17'858.90		12'250		12'515.55	

Erfolgsrechnung

Einwohnergemeinde Fisibach
Buchungsperiode 2022

Einwohnergemeinde		Rechnung 2022		Budget 2022		Rechnung 2021	
		Aufwand	Ertrag	Aufwand	Ertrag	Aufwand	Ertrag
412	Kranken-, Alters- und Pflegeheime	17'858.90		12'250		12'515.55	
4120	Kranken-, Alters- und Pflegeheime	17'858.90		12'250		12'515.55	
3631.00	Beiträge an den Kanton Pflegefiananzierung	5'625.00		0		0.00	
3632.00	Beiträge an Gemeinden und Ge- meindeverbände	100.00		100		100.00	
3634.00	Beiträge an öffentliche Unter- nehmungen	0.00		0		281.65	
3660.40	Planmässige Abschreibung In- vestitionsbeiträge	12'133.90		12'150		12'133.90	
42	Ambulante Krankenpflege	34'485.55		28'000		29'976.05	
421	Ambulante Krankenpflege	34'485.55		28'000		29'976.05	
4210	Ambulante Krankenpflege	34'485.55		28'000		29'976.05	
3611.00	Entschädigungen an den Kanton	1'600.15		1'400		1'259.00	
3612.00	Entschädigungen an Gemeinden und Gemeindeverbände	2'753.00		2'700		2'478.00	
3631.00	Beiträge an den Kanton	6'557.95		0		2'033.25	
3636.01	Beiträge an private Organisa- tionen ohne Erwerbszw. Spitex	23'334.45		23'600		23'845.80	
3637.00	Beiträge an private Haushalte	240.00		300		360.00	
43	Gesundheitsprävention	1'335.45	32.40	1'800		1'785.80	
433	Schulgesundheitsdienst	1'335.45	32.40	1'500		1'485.80	
4330	Schulgesundheitsdienst	1'335.45	32.40	1'500		1'485.80	
3136.00	Honorare privatärztlicher Tä- tigkeit	1'335.45		1'500		1'485.80	

Erfolgsrechnung

Einwohnergemeinde Fisibach
Buchungsperiode 2022

Einwohnergemeinde	Rechnung 2022		Budget 2022		Rechnung 2021	
	Aufwand	Ertrag	Aufwand	Ertrag	Aufwand	Ertrag
4260.00 Rückerstattungen Dritter		32.40		0		0.00
434 Lebensmittelkontrolle			300		300.00	
4340 Lebensmittelkontrolle			300		300.00	
3130.00 Dienstleistungen Dritter	0.00		300		300.00	
49 Gesundheitswesen, übriges	10'537.75					
490 Gesundheitswesen, übriges	10'537.75					
4900 Gesundheitswesen, übriges	10'537.75					
3111.00 Maschinen, Geräte und Fahrzeuge	10'164.75		0		0.00	
3151.00 Unterhalt Apparate, Maschinen, Geräte, Fahrzeuge, Werkzeuge	373.00		0		0.00	
5 SOZIALE SICHERHEIT	219'514.75	3'104.30	248'800	800	225'541.20	63'970.50
53 Alter + Hinterlassene	6'355.05	27.30	10'050	100	7'090.80	27.30
531 Alters- und Hinterlassenenversicherung AHV	1'647.10	27.30	5'050	100	1'530.30	27.30
5310 Alters- und Hinterlassenenversicherung AHV	1'647.10	27.30	5'050	100	1'530.30	27.30
3010.00 Löhne des Verwaltungs- und Betriebspersonals	1'423.20		4'300		1'668.35	
3010.09 Löhne des Verwaltungs- und Betriebspersonals	0.00		0		425.45-	
3050.00 AG-Beiträge AHV, IV, EO, ALV, Verwaltungskosten	80.95		300		109.60	
3052.00 AG-Beiträge an Pensionskassen	96.30		300		125.95	
3053.00 AG-Beiträge an Unfallversicherungen	17.85		50		18.10	

Erfolgsrechnung

Einwohnergemeinde Fisibach
Buchungsperiode 2022

Einwohnergemeinde	Rechnung 2022		Budget 2022		Rechnung 2021	
	Aufwand	Ertrag	Aufwand	Ertrag	Aufwand	Ertrag
3054.00 AG-Beiträge an Familienausgleichskasse	17.90		50		23.90	
3055.00 AG-Beiträge an Krankentaggeldversicherungen	10.90		50		9.85	
4611.00 Entschädigungen vom Kanton		27.30		100		27.30
535 Leistungen an das Alter	4'707.95		5'000		5'560.50	
5350 Leistungen an das Alter	4'707.95		5'000		5'560.50	
3171.00 Seniorenausfahrt	3'737.50		4'000		5'140.00	
3637.00 Beiträge an private Haushalte Betagtengeschenke	970.45		1'000		420.50	
54 Familie und Jugend	16'859.10		15'800	200	13'770.35	142.70
543 Alimentenbevorschussung und -inkasso	1'940.60		2'800	200	1'981.50	
5430 Alimentenbevorschussung und -inkasso	1'940.60		2'800	200	1'981.50	
3130.00 Dienstleistungen Dritter	1'940.60		2'000		1'981.50	
3637.00 Beiträge an private Haushalte	0.00		800		0.00	
4260.00 Rückerstattungen Dritter Alimentenbevorschussung		0.00		200		0.00
544 Jugendschutz	90.00		300		236.00	
5440 Jugendschutz	90.00		300		236.00	
3636.00 Beiträge an private Organisationen ohne Erwerbszweck	90.00		300		236.00	
545 Leistungen an Familien	14'828.50		12'700		11'552.85	142.70
5450 Leistungen an Familien	11'834.00		11'900		11'005.35	
3130.00 Dienstleistungen Dritter	66.00		100		413.35	

Erfolgsrechnung

Einwohnergemeinde Fisibach
Buchungsperiode 2022

Einwohnergemeinde	Rechnung 2022		Budget 2022		Rechnung 2021	
	Aufwand	Ertrag	Aufwand	Ertrag	Aufwand	Ertrag
3612.00 Entschädigungen an Gemeinden und Gemeindeverbände	11'768.00		11'800		10'592.00	
5452 Leistungen Kinderbetreuungs-gesetz	2'994.50		800		547.50	142.70
3637.00 Beiträge an private Haushalte	2'994.50		800		547.50	
4631.00 Beiträge vom Kanton		0.00		0		142.70
57 Sozialhilfe und Asylwesen	196'300.60	3'077.00	222'950	500	204'680.05	63'800.50
572 Wirtschaftliche Hilfe	23'485.40	3'077.00	25'700	500	20'965.40	63'800.50
5720 Gesetzliche wirtschaftliche Hilfe	23'485.40	3'077.00	25'700	500	20'965.40	63'800.50
3631.00 Beiträge an den Kanton	1'105.00		1'700		899.50	
3637.00 Beiträge an private Haushalte	22'380.40		24'000		20'065.90	
4260.00 Rückerstattungen Dritter		3'077.00		500		63'800.50
573 Asylwesen	6'596.00		3'650		3'652.20	
5730 Asylwesen	6'596.00		3'650		3'652.20	
3632.00 Beiträge an Gemeinden und Gemeindeverbände	6'596.00		3'650		3'652.20	
579 Fürsorge, übriges	166'219.20		193'600		180'062.45	
5790 Fürsorge, übriges	166'219.20		193'600		180'062.45	
3631.00 Beiträge an den Kanton	128'976.15		137'400		126'522.40	
3632.00 Beiträge an Gemeinden und Gemeindeverbände	19'658.35		15'700		16'753.45	
3636.00 Beiträge an private Organisationen ohne Erwerbszweck	0.00		500		0.00	
3637.00 Beiträge an private Haushalte Krankenkassen-Verlustscheine	17'584.70		40'000		36'786.60	

Erfolgsrechnung

Einwohnergemeinde Fisibach
Buchungsperiode 2022

Einwohnergemeinde		Rechnung 2022		Budget 2022		Rechnung 2021	
		Aufwand	Ertrag	Aufwand	Ertrag	Aufwand	Ertrag
6	VERKEHR UND NACHRICHTENÜBERMITTLUNG	107'488.60	680.00	127'350	8'250	128'319.40	
61	Strassenverkehr	107'488.60	680.00	127'350	8'250	128'319.40	
613	Kantonsstrassen, übrige	30'244.00	600.00	38'850		30'830.00	
6130	Kantonsstrassen, übrige	30'244.00	600.00	38'850		30'830.00	
3130.00	Dienstleistungen Dritter	683.90		0		0.00	
3612.00	Entschädigungen an Gemeinden und Gemeindeverbände	13'830.00		13'850		13'830.00	
3631.00	Beiträge an den Kanton	15'730.10		25'000		17'000.00	
4611.00	Entschädigungen vom Kanton		600.00		0		0.00
615	Gemeindestrassen	77'244.60	80.00	88'500	8'250	97'489.40	
6150	Gemeindestrassen	77'244.60	80.00	88'500	8'250	97'489.40	
3010.00	Löhne des Verwaltungs- und Betriebspersonals	4'376.00		5'100		5'835.00	
3050.00	AG-Beiträge AHV, IV, EO, ALV, Verwaltungskosten	201.85		50		49.15	
3053.00	AG-Beiträge an Unfallversicherungen	9.35		0		12.50	
3054.00	AG-Beiträge an Familienausgleichskasse	44.70		0		10.85	
3101.00	Betriebs-, Verbrauchsmaterial	1'333.10		800		3'030.70	
3119.00	Übrige Anschaffungen	715.00		16'500		974.55	
3120.00	Ver- und Entsorgung Liegenschaften VV	8'266.70		8'700		8'160.35	
3130.00	Dienstleistungen Dritter	185.00		0		0.00	
3132.00	Honorare externe Berater, Gutachter, Fachexperten etc.	6'348.20		0		18'155.95	
3134.00	Sachversicherungsprämien	32.05		50		42.40	
3141.00	Unterhalt Strassen / Verkehrswege	16'769.45		19'500		22'192.70	

Erfolgsrechnung

Einwohnergemeinde Fisibach
Buchungsperiode 2022

Einwohnergemeinde	Rechnung 2022		Budget 2022		Rechnung 2021	
	Aufwand	Ertrag	Aufwand	Ertrag	Aufwand	Ertrag
3144.00	Unterhalt Hochbauten	1'371.95		0		0.00
3161.00	Mieten, Benützungskosten Maschinen, Geräte	2'046.50		2'300		3'592.00
3170.00	Reisekosten und Spesen	649.20		650		647.70
3300.10	Planmässige Abschreibungen Sachanlagen	30'165.55		30'200		30'165.55
3612.00	Entschädigungen an Gemeinden und Gemeindeverbände	4'730.00		4'650		4'620.00
4260.00	Rückerstattungen Dritter		80.00		0	0.00
4632.00	Beiträge von Gemeinden und Ge- meindeverbänden		0.00		8'250	0.00
7	UMWELTSCHUTZ UND RAUMORDNUNG	384'370.80	360'052.25	382'700	352'250	385'980.81
71	Wasserversorgung	117'965.65	117'765.65	110'700	110'500	113'912.95
710	Wasserversorgung	117'965.65	117'765.65	110'700	110'500	113'912.95
7100	Wasserversorgung	200.00		200		3'909.25
3143.00	Unterhalt Tiefbauten	0.00		0		3'709.25
3612.00	Entschädigungen an Gemeinden und Gemeindeverbände	200.00		200		200.00
7101	Wasserwerk [Gemeindebetrieb]	117'765.65	117'765.65	110'500	110'500	110'003.70
3010.00	Löhne des Verwaltungs- und Betriebspersonals	8'848.00		9'950		8'091.50
3050.00	AG-Beiträge AHV, IV, EO, ALV, Verwaltungskosten	0.00		200		175.00
3053.00	AG-Beiträge an Unfallversicher- ungen	18.85		50		17.20
3054.00	AG-Beiträge an Familienaus- gleichskasse	0.00		50		38.75
3101.00	Betriebs-, Verbrauchsmaterial	0.00		100		259.45
3111.00	Maschinen, Geräte und Fahr- zeuge	0.00		500		0.00

Erfolgsrechnung

Einwohnergemeinde Fisibach
Buchungsperiode 2022

Einwohnergemeinde	Rechnung 2022		Budget 2022		Rechnung 2021	
	Aufwand	Ertrag	Aufwand	Ertrag	Aufwand	Ertrag
3120.00 Ver- und Entsorgung Liegen- schaften VV	516.02		500		548.33	
3130.00 Dienstleistungen Dritter	2'772.00		2'900		80.00	
3132.00 Honorare externe Berater, Gut- achter, Fachexperten etc.	4'904.60		11'000		18'613.45	
3134.00 Sachversicherungsprämien	413.80		150		210.95	
3143.00 Unterhalt Tiefbauten	11'076.15		7'000		22'353.50	
3151.00 Unterhalt Apparate, Maschinen, Geräte, Fahrzeuge, Werkzeuge	2'531.60		500		339.20	
3158.00 Unterhalt immaterielle Anlagen	43.20		1'200		1'100.00	
3170.00 Reisekosten und Spesen	32.20		150		239.00	
3192.00 Abgeltung von Rechten	1'470.00		1'500		1'470.00	
3199.00 Übriger Betriebsaufwand Vorsteuerkürzung	1'606.75		1'700		1'631.10	
3300.31 Planmässige Abschreibungen Tiefbauten	10'703.70		10'800		10'703.75	
3300.41 Planmässige Abschreibungen Hochbauten	9'354.50		9'400		9'354.50	
3612.00 Entschädigungen an Gemeinden und Gemeindeverbände	3'745.00		3'900		3'720.00	
4240.00 Benützungsgebühren und Dienst- leistungen Grundtaxen		16'036.55		15'300		15'701.10
4240.01 Benützungsgebühren und Dienst- leistungen Wasserzinsen		42'982.25		39'000		36'017.75
4260.00 Rückerstattungen Dritter		2'531.60		0		2'092.40
4409.01 Übrige Zinsen von Finanzver- mögen		1'457.00		1'400		1'458.00
4612.00 Entschädigungen von Gemeinden und Gemeindeverbänden Hydrant.		20'800.00		20'800		20'800.00
4612.01 Entschädigungen von Gemeinden und Gemeindeverbänden öff. Br.		200.00		200		200.00
4631.00 Beiträge vom Kanton Löschwasserversorgung		5'200.00		5'200		5'200.00
4660.71 Planmässige Auflösung passi- vierter Investitionsbeiträge		28'558.25		28'600		28'534.45
9010.00 Abschluss Spezialfinanzierun- gen und Fonds im EK, Ertragsüb	59'729.28		48'950		31'058.02	

Erfolgsrechnung

Einwohnergemeinde Fisibach
Buchungsperiode 2022

Einwohnergemeinde	Rechnung 2022		Budget 2022		Rechnung 2021		
	Aufwand	Ertrag	Aufwand	Ertrag	Aufwand	Ertrag	
72	Abwasserbeseitigung	184'784.45	184'784.45	182'250	182'250	181'678.26	181'678.26
720	Abwasserbeseitigung	184'784.45	184'784.45	182'250	182'250	181'678.26	181'678.26
7201	Abwasserbeseitigung [Gemeindebetrieb]	184'784.45	184'784.45	182'250	182'250	181'678.26	181'678.26
3010.00	Löhne des Verwaltungs- und Betriebspersonals	10'586.40		12'500		11'845.00	
3050.00	AG-Beiträge AHV, IV, EO, ALV, Verwaltungskosten	126.75		200		176.00	
3053.00	AG-Beiträge an Unfallversicherungen	22.55		50		25.20	
3054.00	AG-Beiträge an Familienausgleichskasse	28.05		50		38.95	
3101.00	Betriebs-, Verbrauchsmaterial	0.00		0		49.10	
3111.00	Maschinen, Geräte und Fahrzeuge	0.00		0		1'000.00	
3120.00	Ver- und Entsorgung Liegenschaften VV	6'302.17		6'000		6'149.61	
3130.00	Dienstleistungen Dritter	227.53		250		172.18	
3132.00	Honorare externe Berater, Gutachter, Fachexperten etc.	6'700.35		2'000		20'414.90	
3134.00	Sachversicherungsprämien	306.60		400		396.50	
3143.00	Unterhalt Tiefbauten	5'639.95		12'500		13'065.95	
3158.00	Unterhalt immaterielle Anlagen	0.00		1'200		1'100.00	
3170.00	Reisekosten und Spesen	0.00		50		54.00	
3199.00	Übriger Betriebsaufwand Vorsteuerminderung	718.90		1'000		755.90	
3300.31	Planmässige Abschreibungen Tiefbauten	26'757.25		27'200		25'383.10	
3612.00	Entschädigungen an Gemeinden und Gemeindeverbände Verw.Ents	5'430.00		5'200		5'430.00	
3612.01	Entschädigungen an Gemeinden und Gemeindeverbände Hohent.	29'888.20		46'500		36'747.35	

Erfolgsrechnung

Einwohnergemeinde Fisibach
Buchungsperiode 2022

Einwohnergemeinde	Rechnung 2022		Budget 2022		Rechnung 2021	
	Aufwand	Ertrag	Aufwand	Ertrag	Aufwand	Ertrag
3612.02 Entschädigungen an Gemeinden und Gemeindeverbände Kaiserst.	0.00		750		740.00	
3660.21 Planmässige Abschreibung Investitionsbeiträge	6'179.95		6'200		6'179.95	
4240.00 Benützungsgebühren und Dienstleistungen		90'842.70		88'000		85'384.85
4260.00 Rückerstattungen Dritter		0.00		0		2'042.71
4409.01 Übrige Zinsen von Finanzvermögen		2'771.00		3'000		2'922.00
4612.00 Entschädigungen von Gemeinden und Gemeindeverbänden Strassen		18'180.00		18'200		18'180.00
4612.01 Entschädigungen von Gemeinden und Gemeindeverbänden Forst		2'497.55		2'500		2'655.45
4660.71 Planmässige Auflösung passivierter Investitionsbeiträge		70'493.20		70'550		70'493.25
9010.00 Abschluss Spezialfinanzierungen und Fonds im EK, Ertragsüb	85'869.80		60'200		51'954.57	
73 Abfallwirtschaft	60'849.00	55'937.60	63'100	58'150	64'161.40	70'011.85
730 Abfallwirtschaft	60'849.00	55'937.60	63'100	58'150	64'161.40	70'011.85
7300 Abfallwirtschaft	5'242.95	331.55	5'950	1'000	9'724.20	15'574.65
3010.00 Löhne des Verwaltungs- und Betriebspersonals	1'216.00		1'600		1'200.00	
3053.00 AG-Beiträge an Unfallversicherungen	2.60		0		2.85	
3101.00 Betriebs-, Verbrauchsmaterial	18.45		150		251.05	
3120.00 Ver- und Entsorgung Liegenschaften VV	0.00		50		0.00	
3151.00 Unterhalt Apparate, Maschinen, Geräte, Fahrzeuge, Werkzeuge	141.80		0		0.00	
3631.00 Beiträge an den Kanton	1'704.10		2'000		6'110.30	
3920.00 Interne Verrechnung von Pacht, Mieten, Benützungskosten	2'160.00		2'150		2'160.00	
4260.00 Rückerstattungen Dritter		331.55		1'000		944.65

Erfolgsrechnung

Einwohnergemeinde Fisibach
Buchungsperiode 2022

Einwohnergemeinde	Rechnung 2022		Budget 2022		Rechnung 2021	
	Aufwand	Ertrag	Aufwand	Ertrag	Aufwand	Ertrag
4612.00 Entschädigungen von Gemeinden und Gemeindeverbänden		0.00		0		14'630.00
7301 Abfallwirtschaft [Gemeindebetrieb]	55'606.05	55'606.05	57'150	57'150	54'437.20	54'437.20
3010.01 Löhne des Verwaltungs- und Betriebspersonals	768.00		850		720.00	
3053.00 AG-Beiträge an Unfallversicherungen	1.65		0		1.55	
3102.00 Drucksachen, Publikationen	3'228.25		1'600		288.75	
3130.00 Dienstleistungen Dritter Sperrgut und Hauskehr. Transp.	13'907.35		12'500		12'575.50	
3130.01 Dienstleistungen Dritter Sperrgut und Hauskehr. Verbr.	11'305.10		11'000		10'565.50	
3130.02 Dienstleistungen Dritter Grüngut Transport	5'327.00		6'000		5'629.35	
3130.03 Dienstleistungen Dritter Grüngut Verwertung und Häcksel	6'803.80		8'200		8'105.95	
3130.04 Dienstleistungen Dritter Papier und Karton Transport	2'065.85		2'400		2'048.25	
3130.07 Dienstleistungen Dritter Übrige Abfallarten	252.00		250		236.70	
3130.08 Dienstleistungen Dritter Fermeto	7'000.00		9'500		9'025.00	
3134.00 Sachversicherungsprämien	32.05		50		42.40	
3181.00 Tatsächliche Forderungsverluste	75.00		100		663.25	
3181.09 Eingang abgeschriebene Forderungen	0.00		0		150.00-	
3612.00 Entschädigungen an Gemeinden und Gemeindeverbände	3'640.00		3'500		3'485.00	
3636.00 Beiträge an private Organisationen ohne Erwerbszweck	1'200.00		1'200		1'200.00	
4240.00 Benützungsgebühren und Dienstleistungen Kehricht		43'870.60		43'500		40'619.40
4240.01 Benützungsgebühren und Dienstleistungen Grüngut		9'894.60		8'600		8'944.00

Erfolgsrechnung

Einwohnergemeinde Fisibach
Buchungsperiode 2022

Einwohnergemeinde	Rechnung 2022		Budget 2022		Rechnung 2021	
	Aufwand	Ertrag	Aufwand	Ertrag	Aufwand	Ertrag
4250.01 Verkäufe		75.00		100		65.00
4409.01 Übrige Zinsen von Finanzvermögen		177.00		200		186.00
9011.00 Abschluss Spezialfinanzierungen und Fonds im EK, Aufwandüb		1'588.85		4'750		4'622.80
74	Verbauungen	3'364.60	5'200		3'877.00	
741	Gewässerverbauungen	3'364.60	5'200		3'877.00	
7410	Gewässerverbauungen	3'364.60	5'200		3'877.00	
3631.00 Beiträge an den Kanton	3'364.60		5'200		3'877.00	
75	Arten- und Landschaftsschutz	9'603.75	1'437.45	10'150	1'250	10'036.50
750	Arten- und Landschaftsschutz	9'603.75	1'437.45	10'150	1'250	10'036.50
7500	Arten- und Landschaftsschutz	9'603.75	1'437.45	10'150	1'250	10'036.50
3010.00 Löhne des Verwaltungs- und Betriebspersonals	4'223.80		5'400		5'585.00	
3053.00 AG-Beiträge an Unfallversicherungen	9.00		0		11.85	
3130.00 Dienstleistungen Dritter	5'001.35		3'800		3'526.90	
3170.00 Reisekosten und Spesen	69.60		50		118.40	
3631.00 Beiträge an den Kanton	0.00		600		494.35	
3636.00 Beiträge an private Organisationen ohne Erwerbszweck	300.00		300		300.00	
4631.00 Beiträge vom Kanton		1'437.45		1'250		1'264.55
76	Bekämpfung von Umweltverschmutzung	220.00	200		217.20	

Erfolgsrechnung

Einwohnergemeinde Fisibach
Buchungsperiode 2022

Einwohnergemeinde		Rechnung 2022		Budget 2022		Rechnung 2021	
		Aufwand	Ertrag	Aufwand	Ertrag	Aufwand	Ertrag
761	Luftreinhaltung und Klimaschutz	220.00		200		217.20	
7610	Luftreinhaltung und Klimaschutz	220.00		200		217.20	
3130.00	Dienstleistungen Dritter	220.00		200		217.20	
77	Übriger Umweltschutz	127.10	127.10	3'000	100	6'253.50	72.15
771	Friedhof und Bestattung	127.10	127.10	3'000	100	6'253.50	72.15
7710	Friedhof und Bestattung	127.10	127.10	3'000	100	6'253.50	72.15
3130.00	Dienstleistungen Dritter	127.10		1'000		3'585.00	
3612.00	Entschädigungen an Gemeinden und Gemeindeverbände	0.00		2'000		2'668.50	
4260.00	Rückerstattungen Dritter		127.10		100		72.15
79	Raumordnung	7'456.25		8'100		5'844.00	
790	Raumordnung	7'456.25		8'100		5'844.00	
7900	Raumordnung	7'456.25		8'100		5'844.00	
3132.00	Honorare externe Berater, Gutachter, Fachexperten etc.	1'556.25		2'000		0.00	
3632.00	Beiträge an Gemeinden und Gemeindeverbände	5'900.00		6'100		5'844.00	
8	VOLKSWIRTSCHAFT	34'985.50	54'073.35	39'050	69'250	42'846.65	33'935.70
81	Landwirtschaft	25'956.40	18'795.60	28'200	19'050	33'166.10	18'887.00

Erfolgsrechnung

Einwohnergemeinde Fisibach
Buchungsperiode 2022

Einwohnergemeinde	Rechnung 2022		Budget 2022		Rechnung 2021	
	Aufwand	Ertrag	Aufwand	Ertrag	Aufwand	Ertrag
812 Strukturverbesserungen	22'826.05	18'757.60	25'250	18'750	29'642.90	18'757.60
8120 Strukturverbesserungen	22'826.05	18'757.60	25'250	18'750	29'642.90	18'757.60
3000.00 Behörden, Kommissionen	186.00		500		0.00	
3010.00 Löhne des Verwaltungs- und Betriebspersonals	328.00		650		240.00	
3050.00 AG-Beiträge AHV, IV, EO, ALV, Verwaltungskosten	19.30		50		15.70	
3053.00 AG-Beiträge an Unfallversicherungen	1.15		0		0.50	
3054.00 AG-Beiträge an Familienausgleichskasse	4.25		0		3.45	
3141.00 Unterhalt Strassen / Verkehrswege	4'662.80		6'400		11'758.70	
3170.00 Reisekosten und Spesen	80.00		100		80.00	
3300.10 Planmässige Abschreibungen Sachanlagen	17'544.55		17'550		17'544.55	
4021.00 Grundsteuern		18'757.60		18'750		18'757.60
813 Produktionsverbesserungen Vieh	2'000.00		2'000		2'000.00	
8130 Produktionsverbesserungen Vieh	2'000.00		2'000		2'000.00	
3635.00 Beiträge an private Unternehmungen	2'000.00		2'000		2'000.00	
814 Produktionsverbesserungen Pflanzen	1'130.35	38.00	950	300	1'523.20	129.40
8140 Produktionsverbesserungen Pflanzen	1'130.35	38.00	950	300	1'523.20	129.40
3010.00 Löhne des Verwaltungs- und Betriebspersonals	160.00		0		0.00	
3053.00 AG-Beiträge an Unfallversicherungen	0.35		0		0.00	
3132.00 Honorare externe Berater, Gutachter, Fachexperten etc.	0.00		300		103.20	

Erfolgsrechnung

Einwohnergemeinde Fisibach
Buchungsperiode 2022

Einwohnergemeinde	Rechnung 2022		Budget 2022		Rechnung 2021	
	Aufwand	Ertrag	Aufwand	Ertrag	Aufwand	Ertrag
3636.00 Beiträge an private Organisationen ohne Erwerbszweck	50.00		50		600.00	
3637.00 Beiträge an private Haushalte	920.00		600		820.00	
4611.00 Entschädigungen vom Kanton		38.00		300		129.40
84 Tourismus	1'573.00		2'750		4'996.95	
840 Tourismus	1'573.00		2'750		4'996.95	
8400 Tourismus	1'573.00		2'750		4'996.95	
3000.00 Löhne, Tag- und Sitzungsgelder an Behörden und Kommissionen	192.00		200		210.00	
3010.00 Löhne des Verwaltungs- und Betriebspersonals	651.20		0		0.00	
3053.00 AG-Beiträge an Unfallversicherungen	1.80		0		0.45	
3130.01 Dienstleistungen Dritter IG Lebensraum	0.00		1'500		3'757.50	
3636.00 Beiträge an private Organisationen ohne Erwerbszweck	728.00		1'050		1'029.00	
85 Industrie, Gewerbe, Handel		50.00				
850 Industrie, Gewerbe, Handel		50.00				
8500 Industrie, Gewerbe, Handel		50.00				
4210.00 Gebühren für Amtshandlungen		50.00		0		0.00
87 Brennstoffe und Energie		11'418.60		12'000		13'648.70
871 Elektrizität		11'418.60		12'000		13'648.70

Erfolgsrechnung

Einwohnergemeinde Fisibach
Buchungsperiode 2022

Einwohnergemeinde	Rechnung 2022		Budget 2022		Rechnung 2021	
	Aufwand	Ertrag	Aufwand	Ertrag	Aufwand	Ertrag
8710 Elektrizität		11'418.60		12'000		13'648.70
4120.00 Konzessionen		11'418.60		12'000		13'648.70
89 Sonstige gewerbliche Betriebe	7'456.10	23'809.15	8'100	38'200	4'683.60	1'400.00
890 Sonstige gewerbliche Betriebe	7'456.10	23'809.15	8'100	38'200	4'683.60	1'400.00
8900 Sonstige gewerbliche Betriebe	7'456.10	23'809.15	8'100	38'200	4'683.60	1'400.00
3130.00 Dienstleistungen Dritter	100.00		0		0.00	
3151.00 Unterhalt Apparate, Maschinen, Geräte, Fahrzeuge, Werkzeuge	2'816.20		0		0.00	
3632.00 Beiträge an Gemeinden und Gemeindeverbände	939.90		4'500		1'083.60	
3920.00 Interne Verrechnung von Pacht, Mieten, Benützungskosten	3'600.00		3'600		3'600.00	
4470.00 Pacht- und Mietzinse Liegenschaften VV		1'600.00		1'400		1'400.00
4632.00 Beiträge von Gemeinden und Gemeindeverbänden		22'209.15		36'800		0.00
9 FINANZEN UND STEUERN	199'203.29	2'118'199.25	19'900	1'954'300	149'341.14	1'939'314.10
91 Steuern	9'427.10-	1'452'350.20	6'150	1'264'850	6'408.70	1'317'958.15
910 Steuern	9'427.10-	1'452'350.20	6'150	1'264'850	6'408.70	1'317'958.15
9100 Allgemeine Gemeindesteuern	10'377.10-	1'408'611.30	5'000	1'238'000	5'308.70	1'218'861.05
3180.00 Wertberichtigungen auf Forderungen	0.00		0		56.00	
3180.09 Wertberichtigungen auf Forderungen, Senkung Delkredere	18'634.00-		0		0.00	
3181.00 Tatsächliche Forderungsverluste	9'137.20		5'000		5'899.10	

Erfolgsrechnung

Einwohnergemeinde Fisibach
Buchungsperiode 2022

Einwohnergemeinde	Rechnung 2022		Budget 2022		Rechnung 2021	
	Aufwand	Ertrag	Aufwand	Ertrag	Aufwand	Ertrag
3181.09 Eingang abgeschriebene Steuern	880.30-		0		646.40-	
4000.00 Einkommenssteuern natürliche Personen Rechnungsjahr		1'052'643.04		971'000		908'589.18
4000.10 Einkommenssteuern natürliche Personen frühere Jahre		106'400.72		82'000		113'598.71
4000.30 Pauschale Steueranrechnung natürliche Personen		26.05-		0		0.00
4001.00 Vermögenssteuern natürliche Personen Rechnungsjahr		97'912.26		105'000		87'234.12
4001.10 Vermögenssteuern natürliche Personen frühere Jahre		11'651.78		12'000		13'611.49
4002.00 Quellensteuern natürliche Personen		91'768.85		50'000		65'613.70
4010.00 Gewinn- und Kapitalsteuern juristische Personen		48'260.70		18'000		30'213.85
9101 Sondersteuern	950.00	43'738.90	1'150	26'850	1'100.00	99'097.10
3601.00 Ertragsanteile an den Kanton	950.00		1'150		1'100.00	
4000.20 Nach- und Strafsteuern nat. Personen		12'469.10-		0		55'811.10
4022.00 Vermögensgewinnsteuern		48'228.00		20'000		36'806.00
4033.00 Hundetaxen		7'980.00		6'850		6'480.00
93 Finanz- und Lastenausgleich		419'500.00		420'000		429'750.00
930 Finanz- und Lastenausgleich		419'500.00		420'000		429'750.00
9300 Finanz- und Lastenausgleich		419'500.00		420'000		429'750.00
4621.50 Finanz- und Lastenausgleich vom Kanton		407'000.00		407'000		396'000.00
4621.52 Übergangsbeitrag		0.00		0		21'250.00
4621.60 Feinausgleich		12'500.00		13'000		12'500.00

Erfolgsrechnung

Einwohnergemeinde Fisibach
Buchungsperiode 2022

Einwohnergemeinde		Rechnung 2022		Budget 2022		Rechnung 2021	
		Aufwand	Ertrag	Aufwand	Ertrag	Aufwand	Ertrag
96	Vermögens- und Schuldenverwaltung	24'973.19	75'923.10	13'750	9'000	12'334.98	10'010.75
961	Zinsen	6'689.62	4'350.60	6'600	2'500	6'806.13	3'782.25
9610	Zinsen	6'689.62	4'350.60	6'600	2'500	6'806.13	3'782.25
3130.00	Dienstleistungen Dritter	358.17		300		340.73	
3400.00	Verzinsung laufende Verbindlichkeiten	1'926.45		1'800		1'899.40	
3409.01	Übrige Passivzinsen	4'405.00		4'500		4'566.00	
4401.00	Zinsen Forderungen und Kontokorrente		4'350.60		2'500		3'782.25
963	Liegenschaften des Finanzvermögens	15'287.70	71'572.50	7'150	6'500	5'528.85	6'228.50
9630	Liegenschaften des Finanzvermögens	15'287.70	71'572.50	7'150	6'500	5'528.85	6'228.50
3010.00	Löhne des Verwaltungs- und Betriebspersonals	288.00		500		195.00	
3050.00	AG-Beiträge AHV, IV, EO, ALV, Verwaltungskosten	18.85		50		12.80	
3053.00	AG-Beiträge an Unfallversicherungen	0.60		0		0.40	
3054.00	AG-Beiträge an Familienausgleichskasse	4.15		0		2.85	
3430.40	Baulicher Unterhalt Liegenschaften FV	98.30		500		0.00	
3431.10	Betriebs- und Verbrauchsmaterial	335.85		0		0.00	
3431.20	Anschaffung Mobilien	2'895.20		0		0.00	
3439.10	Übriger Liegenschaftsaufwand FV	9'342.45		5'000		4'201.85	
3439.30	Übriger Liegenschaftsaufwand FV	882.30		1'100		1'115.95	

Erfolgsrechnung

Einwohnergemeinde Fisibach
Buchungsperiode 2022

Einwohnergemeinde	Rechnung 2022		Budget 2022		Rechnung 2021	
	Aufwand	Ertrag	Aufwand	Ertrag	Aufwand	Ertrag
3441.00 Wertberichtigung Sachanlagen FV	1'422.00		0		0.00	
4250.00 Verkäufe		150.00		0		0.00
4430.00 Pacht- und Mietzinse Liegen- schaften FV		6'528.50		6'500		6'228.50
4443.00 Marktwertanpassungen Liegen- schaften		64'894.00		0		0.00
969 Finanzvermögen, n.a.g.	2'995.87					
9690 Übriger Finanzaufwand	2'995.87					
3499.00 Übriger Finanzaufwand	2'995.87		0		0.00	
97 Rückverteilungen		272.95		200		86.20
971 Rückverteilungen aus CO2-Abga- be		272.95		200		86.20
9710 Rückverteilungen aus CO2-Abga- be		272.95		200		86.20
4699.10 Rückverteilungen		272.95		200		86.20
99 Nicht aufgeteilte Posten	183'657.20	170'153.00		260'250	130'597.46	181'509.00
995 Neutrale Aufwendungen und Er- träge		7'822.00				
9950 Neutrale Aufwendungen und Er- träge		7'822.00				
4290.00 Übrige Entgelte		7'822.00		0		0.00
999 Abschluss	183'657.20	162'331.00		260'250	130'597.46	181'509.00

Erfolgsrechnung

Einwohnergemeinde Fisibach
Buchungsperiode 2022

Einwohnergemeinde	Rechnung 2022		Budget 2022		Rechnung 2021	
	Aufwand	Ertrag	Aufwand	Ertrag	Aufwand	Ertrag
9990 Abschluss	183'657.20	162'331.00		260'250	130'597.46	181'509.00
4895.00 Entnahmen aus Aufwertungsreserve		162'331.00		162'331		181'509.00
9000.00 Ertragsüberschuss Erfolgsrechnung	183'657.20		0		130'597.46	
9001.00 Aufwandüberschuss Erfolgsrechnung		0.00		97'919		0.00

Erfolgsrechnung

Einwohnergemeinde Fisibach
Buchungsperiode 2022

Einwohnergemeinde Artengliederung	Rechnung 2022		Budget 2022		Rechnung 2021	
	Aufwand	Ertrag	Aufwand	Ertrag	Aufwand	Ertrag
Einwohnergemeinde	2'883'083.11	2'883'083.11	2'685'150	2'685'150	2'764'125.25	2'764'125.25
3 Aufwand	2'553'826.83		2'576'000		2'550'515.20	
30 Personalaufwand	476'742.17		460'350		492'928.70	
31 Sach- und übriger Betriebsaufwand	485'715.99		434'050		481'841.92	
33 Abschreibungen Verwaltungsvermögen	288'978.05		290'050		292'216.68	
34 Finanzaufwand	24'303.42		12'900		11'783.20	
35 Einlagen in Fonds und Spezialfinanzierungen	45.00					
36 Transferaufwand	1'269'882.20		1'370'500		1'263'584.70	
39 Interne Verrechnungen	8'160.00		8'150		8'160.00	
4 Ertrag		2'881'494.26		2'582'481		2'759'502.45
40 Fiskalertrag		1'471'107.80		1'283'600		1'336'715.75
41 Regalien und Konzessionen		11'418.60		12'000		13'648.70
42 Entgelte		377'050.08		321'100		441'152.75
44 Finanzertrag		220'918.90		143'000		142'148.65
45 Entnahmen aus Fonds und Spezialfinanzierungen		2'838.78				5'234.55
46 Transferertrag		627'669.10		652'300		630'933.05
48 Ausserordentlicher Ertrag		162'331.00		162'331		181'509.00
49 Interne Verrechnungen		8'160.00		8'150		8'160.00
9 Abschlusskonten	329'256.28	1'588.85	109'150	102'669	213'610.05	4'622.80

Erfolgsrechnung

Einwohnergemeinde Fisibach
Buchungsperiode 2022

Einwohnergemeinde Artengliederung		Rechnung 2022		Budget 2022		Rechnung 2021	
		Aufwand	Ertrag	Aufwand	Ertrag	Aufwand	Ertrag
3	Aufwand	2'553'826.83		2'576'000		2'550'515.20	
30	Personalaufwand	476'742.17		460'350		492'928.70	
300	Behörden und Kommissionen	74'548.15		71'700		69'385.00	
3000	Löhne, Tag- und Sitzungsgelder an Behörden und Kommissionen	74'548.15		71'700		69'385.00	
301	Löhne des Verwaltungs- und Betriebspersonals	341'414.00		330'650		354'636.25	
3010	Löhne des Verwaltungs- und Betriebspersonals	341'414.00		330'650		354'636.25	
305	Arbeitgeberbeiträge	54'160.75		52'250		57'061.35	
3050	AG-Beiträge AHV, IV, EO, ALV, Verwaltungskosten	24'629.95		22'650		24'753.05	
3052	AG-Beiträge an Pensionskassen	17'930.85		18'500		20'532.05	
3053	AG-Beiträge an Unfallversicherungen	4'067.55		4'050		4'278.55	
3054	AG-Beiträge an Familienausgleichskasse	5'445.30		5'150		5'472.50	
3055	AG-Beiträge an Krankentaggeldversicherungen	2'087.10		1'900		2'025.20	
309	Übriger Personalaufwand	6'619.27		5'750		11'846.10	
3090	Aus- und Weiterbildung des Personals	1'910.35		3'100		8'440.00	
3091	Personalwerbung	3'263.32					
3099	Übriger Personalaufwand	1'445.60		2'650		3'406.10	
31	Sach- und übriger Betriebsaufwand	485'715.99		434'050		481'841.92	
310	Material- und Warenaufwand	27'797.10		27'750		30'395.15	
3100	Büromaterial	3'640.95		4'050		2'916.05	
3101	Betriebs-, Verbrauchsmaterial	6'165.80		6'050		7'096.75	

Erfolgsrechnung

Einwohnergemeinde Fisibach
Buchungsperiode 2022

Einwohnergemeinde Artengliederung		Rechnung 2022		Budget 2022		Rechnung 2021	
		Aufwand	Ertrag	Aufwand	Ertrag	Aufwand	Ertrag
3102	Drucksachen, Publikationen	17'081.35		17'350		20'027.85	
3103	Fachliteratur, Zeitschriften	309.00		300		354.50	
3104	Lehrmittel	600.00					
311	Nicht aktivierbare Anlagen	25'962.60		51'100		11'557.45	
3111	Maschinen, Geräte und Fahrzeuge	11'580.85		11'600		2'190.00	
3118	Immateriellen Anlagen	13'666.75		23'000		8'392.90	
3119	Übrigen nicht aktivierbare Anlagen	715.00		16'500		974.55	
312	Ver- und Entsorgung Liegenschaften VV	54'593.29		46'550		42'131.79	
3120	Ver- und Entsorgung Liegenschaften VV	54'593.29		46'550		42'131.79	
313	Dienstleistungen und Honorare	221'503.40		124'750		191'573.06	
3130	Dienstleistungen Dritter	77'935.35		84'900		81'396.21	
3132	Honorare externe Berater, Gutachter, Fachexperten etc.	134'550.10		29'600		99'063.05	
3133	Informatik-Nutzungsaufwand					258.70	
3134	Sachversicherungsprämien	7'682.50		8'750		9'369.30	
3136	Honorare privatärztlicher Tätigkeit	1'335.45		1'500		1'485.80	
314	Baulicher und betrieblicher Unterhalt	73'700.10		83'600		107'826.20	
3140	Unterhalt Grundstücken	2'009.65		6'300		398.60	
3141	Unterhalt Strassen / Verkehrswege	21'432.25		25'900		33'951.40	
3143	Unterhalt Tiefbauten	16'716.10		19'500		39'128.70	
3144	Unterhalt Hochbauten	33'542.10		31'900		34'347.50	
315	Unterhalt Mobilien und immaterielle Anlagen	27'458.90		28'450		26'975.02	
3151	Unterhalt Apparate, Maschinen, Geräte, Fahrzeuge, Werkzeuge	10'851.40		6'250		9'491.60	

Erfolgsrechnung

Einwohnergemeinde Fisibach
Buchungsperiode 2022

Einwohnergemeinde Artengliederung		Rechnung 2022		Budget 2022		Rechnung 2021	
		Aufwand	Ertrag	Aufwand	Ertrag	Aufwand	Ertrag
3153	Informatik-Unterhalt (Hardware)	3'958.60		4'000		3'910.20	
3158	Unterhalt immaterielle Anlagen	12'648.90		18'200		13'573.22	
316	Mieten, Leasing, Pachten, Benützungsgebühren	16'760.85		16'850		19'223.15	
3161	Mieten, Benützungskosten Anlagen	16'760.85		16'850		19'223.15	
317	Spesenentschädigungen	43'401.20		43'750		37'355.45	
3170	Reisekosten und Spesen	39'663.70		39'750		32'215.45	
3171	Exkursionen, Schulreisen und Lager	3'737.50		4'000		5'140.00	
318	Wertberichtigungen auf Forderungen	9'255.20-		7'050		10'947.55	
3180	Wertberichtigungen auf Forderungen	18'634.00-				56.00	
3181	Tatsächliche Forderungsverluste	9'378.80		7'050		10'891.55	
319	Verschiedener Betriebsaufwand	3'793.75		4'200		3'857.10	
3192	Abgeltung von Rechten	1'470.00		1'500		1'470.00	
3199	Übriger Betriebsaufwand	2'323.75		2'700		2'387.10	
33	Abschreibungen Verwaltungsvermögen	288'978.05		290'050		292'216.68	
330	Abschreibungen Sachanlagen VV	288'978.05		290'050		292'216.68	
3300	Planmässige Abschreibungen Sachanlagen	288'978.05		290'050		292'216.68	
34	Finanzaufwand	24'303.42		12'900		11'783.20	
340	Zinsaufwand	6'331.45		6'300		6'465.40	
3400	Verzinsung laufende Verbindlichkeiten	1'926.45		1'800		1'899.40	

Erfolgsrechnung

Einwohnergemeinde Fisibach
Buchungsperiode 2022

Einwohnergemeinde Artengliederung	Rechnung 2022		Budget 2022		Rechnung 2021	
	Aufwand	Ertrag	Aufwand	Ertrag	Aufwand	Ertrag
3409	Übrige Passivzinsen	4'405.00		4'500	4'566.00	
343	Liegenschaftenaufwand Finanz- vermögen	13'554.10		6'600	5'317.80	
3430	Baulicher Unterhalt Liegen- schaften FV	98.30		500		
3431	Nicht baulicher Unterhalt Lie- genschaften FV	3'231.05				
3439	Übriger Liegenschaftsaufwand FV	10'224.75		6'100	5'317.80	
344	Wertberichtigungen Anlagen FV	1'422.00				
3441	Wertberichtigung Sachanlagen FV	1'422.00				
349	Verschiedener Finanzaufwand	2'995.87				
3499	Übriger Finanzaufwand	2'995.87				
35	Einlagen in Fonds und Spezial- finanzierungen	45.00				
351	Einlagen in Fonds und Spezial- finanzierungen im Eigenkapital	45.00				
3511	Einlagen in Fonds des EK	45.00				
36	Transferaufwand	1'269'882.20		1'370'500	1'263'584.70	
360	Ertragsanteile an Dritte	8'268.15		5'350	6'710.00	
3601	Ertragsanteile an den Kanton	8'268.15		5'350	6'710.00	
361	Entschädigungen an öffentliche Gemeinwesen	911'971.60		977'850	882'499.35	
3610	Entschädigungen an Bund	700.00				
3611	Entschädigungen an den Kanton	640'018.55		678'550	624'586.25	
3612	Entschädigungen an Gemeinden und Gemeindeverbände	266'233.05		294'300	244'435.10	

Erfolgsrechnung

Einwohnergemeinde Fisibach
Buchungsperiode 2022

Einwohnergemeinde Artengliederung		Rechnung 2022		Budget 2022		Rechnung 2021	
		Aufwand	Ertrag	Aufwand	Ertrag	Aufwand	Ertrag
3614	Entschädigungen an öffentliche Unternehmungen	5'020.00		5'000		13'478.00	
363	Beiträge an öffentliche Gemeinwesen und Dritte	324'603.15		362'200		349'336.00	
3631	Beiträge an den Kanton	193'326.40		215'000		213'083.80	
3632	Beiträge an Gemeinden und Gemeindeverbände	36'544.25		33'450		29'269.25	
3634	Beiträge an öffentliche Unternehmungen	17'400.00		13'000		13'581.65	
3635	Beiträge an private Unternehmungen	2'000.00		2'000		2'000.00	
3636	Beiträge an private Organisationen ohne Erwerbszweck	30'242.45		31'250		32'400.80	
3637	Beiträge an private Haushalte	45'090.05		67'500		59'000.50	
366	Abschreibungen Investitionsbeiträge	25'039.30		25'100		25'039.35	
3660	Planmässige Abschreibung Investitionsbeiträge	25'039.30		25'100		25'039.35	
39	Interne Verrechnungen	8'160.00		8'150		8'160.00	
391	Interne Verrechnung von Dienstleistungen	2'400.00		2'400		2'400.00	
3910	Interne Verrechnung von Dienstleistungen	2'400.00		2'400		2'400.00	
392	Interne Verrechnung von Pacht, Mieten, Benützungskosten	5'760.00		5'750		5'760.00	
3920	Interne Verrechnung von Pacht, Mieten, Benützungskosten	5'760.00		5'750		5'760.00	

Erfolgsrechnung

Einwohnergemeinde Fisibach
Buchungsperiode 2022

Einwohnergemeinde Artengliederung		Rechnung 2022		Budget 2022		Rechnung 2021	
		Aufwand	Ertrag	Aufwand	Ertrag	Aufwand	Ertrag
4	Ertrag		2'881'494.26		2'582'481		2'759'502.45
40	Fiskalertrag		1'471'107.80		1'283'600		1'336'715.75
400	Direkte Steuern natürliche Personen		1'347'881.50		1'220'000		1'244'458.30
4000	Einkommenssteuern natürliche Personen		1'146'548.61		1'053'000		1'077'998.99
4001	Vermögenssteuern natürliche Personen		109'564.04		117'000		100'845.61
4002	Quellensteuern natürliche Personen		91'768.85		50'000		65'613.70
401	Direkte Steuern juristische Personen		48'260.70		18'000		30'213.85
4010	Gewinn- und Kapitalsteuern juristische Personen		48'260.70		18'000		30'213.85
402	Übrige Direkte Steuern		66'985.60		38'750		55'563.60
4021	Grundsteuern		18'757.60		18'750		18'757.60
4022	Vermögensgewinnsteuern		48'228.00		20'000		36'806.00
403	Besitz- und Aufwandsteuern		7'980.00		6'850		6'480.00
4033	Hundetaxen		7'980.00		6'850		6'480.00
41	Regalien und Konzessionen		11'418.60		12'000		13'648.70
412	Konzessionen		11'418.60		12'000		13'648.70
4120	Konzessionen		11'418.60		12'000		13'648.70
42	Entgelte		377'050.08		321'100		441'152.75
420	Ersatzabgaben		17'743.00		15'000		14'619.65
4200	Ersatzabgaben		17'743.00		15'000		14'619.65
421	Gebühren für Amtshandlungen		26'698.26		19'950		24'597.75

Erfolgsrechnung

Einwohnergemeinde Fisibach
Buchungsperiode 2022

Einwohnergemeinde Artengliederung	Rechnung 2022		Budget 2022		Rechnung 2021	
	Aufwand	Ertrag	Aufwand	Ertrag	Aufwand	Ertrag
4210	Gebühren für Amtshandlungen	26'698.26		19'950		24'597.75
424	Benützungsgebühren und Dienstleistungen	258'166.70		248'900		240'797.10
4240	Benützungsgebühren und Dienstleistungen	258'166.70		248'900		240'797.10
425	Erlös aus Verkäufen	270.00		100		110.00
4250	Verkäufe	270.00		100		110.00
426	Rückerstattungen	63'441.60		33'950		154'618.47
4260	Rückerstattungen Dritter	63'441.60		33'950		154'618.47
427	Bussen	1'650.00		1'600		4'925.00
4270	Bussen	1'650.00		1'600		4'925.00
429	Übrige Entgelte	9'080.52		1'600		1'484.78
4290	Übrige Entgelte	9'080.52		1'600		1'484.78
44	Finanzertrag	220'918.90		143'000		142'148.65
440	Zinsertrag	8'755.60		7'100		8'348.25
4401	Zinsen Forderungen und Kontokorrente	4'350.60		2'500		3'782.25
4409	Übrige Zinsen von Finanzvermögen	4'405.00		4'600		4'566.00
443	Liegenschaftenertrag FV	6'528.50		6'500		6'228.50
4430	Pacht- und Mietzinse Liegenschaften FV	6'528.50		6'500		6'228.50
444	Wertberichtigungen Anlagen FV	64'894.00				
4443	Marktwertanpassungen Liegenschaften	64'894.00				
447	Liegenschaftenertrag VV	140'740.80		129'400		127'571.90

Erfolgsrechnung

Einwohnergemeinde Fisibach
Buchungsperiode 2022

Einwohnergemeinde Artengliederung		Rechnung 2022		Budget 2022		Rechnung 2021	
		Aufwand	Ertrag	Aufwand	Ertrag	Aufwand	Ertrag
4470	Pacht- und Mietzinse Liegen- schaften VV		140'740.80		129'400		127'571.90
45	Entnahmen aus Fonds und Spezi- alfinanzierungen		2'838.78				5'234.55
450	Entnahmen aus Fonds und Spezi- alfinanzierungen im Fremdkapit		2'838.78				5'234.55
4501	Entnahmen aus Fonds des FK		2'838.78				5'234.55
46	Transferertrag		627'669.10		652'300		630'933.05
461	Entschädigungen von öffentlichen Gemeinwesen		78'498.10		79'950		94'411.90
4611	Entschädigungen vom Kanton		665.30		400		156.70
4612	Entschädigungen von Gemeinden und Gemeindeverbänden		77'832.80		79'550		94'255.20
462	Finanz- und Lastenausgleich		419'500.00		420'000		429'750.00
4621	Finanz- und Lastenausgleich vom Kanton		419'500.00		420'000		429'750.00
463	Beiträge von öffentlichen Gemeinwesen und Dritten		30'346.60		53'000		7'657.25
4631	Beiträge vom Kanton		6'637.45		6'450		6'607.25
4632	Beiträge von Gemeinden und Ge- meindeverbänden		23'709.15		46'550		1'050.00
466	Auflösung passivierte Inves- titionsbeiträge		99'051.45		99'150		99'027.70
4660	Planmässige Auflösung passi- vierter Investitionsbeiträge		99'051.45		99'150		99'027.70
469	Verschiedener Transferertrag		272.95		200		86.20
4699	Rückverteilungen		272.95		200		86.20

Erfolgsrechnung

Einwohnergemeinde Fisibach
Buchungsperiode 2022

Einwohnergemeinde Artengliederung	Rechnung 2022		Budget 2022		Rechnung 2021	
	Aufwand	Ertrag	Aufwand	Ertrag	Aufwand	Ertrag
48 Ausserordentlicher Ertrag		162'331.00		162'331		181'509.00
489 Entnahmen aus dem Eigenkapital		162'331.00		162'331		181'509.00
4895 Entnahmen aus Aufwertungsreserve		162'331.00		162'331		181'509.00
49 Interne Verrechnungen		8'160.00		8'150		8'160.00
491 Interne Verrechnung von Dienstleistungen		2'400.00		2'400		2'400.00
4910 Interne Verrechnung von Dienstleistungen		2'400.00		2'400		2'400.00
492 Interne Verrechnung von Pacht, Mieten, Benützungskosten		5'760.00		5'750		5'760.00
4920 Interne Verrechnung von Pacht, Mieten, Benützungskosten		5'760.00		5'750		5'760.00
9 Abschlusskonten	329'256.28	1'588.85	109'150	102'669	213'610.05	4'622.80
900 Abschluss Erfolgsrechnung	329'256.28	1'588.85	109'150	102'669	213'610.05	4'622.80
9000 Ertragsüberschuss Erfolgsrechnung	183'657.20				130'597.46	
9001 Aufwandüberschuss Erfolgsrechnung				97'919		
9010 Abschluss Spezialfinanzierungen und Fonds im EK, Ertragsüb	145'599.08		109'150		83'012.59	
9011 Abschluss Spezialfinanzierungen und Fonds im EK, Aufwandüb		1'588.85		4'750		4'622.80

Investitionsrechnung

Einwohnergemeinde Fisibach
Buchungsperiode 2022

Einwohnergemeinde	Rechnung 2022		Budget 2022		Rechnung 2021	
	Ausgaben	Einnahmen	Ausgaben	Einnahmen	Ausgaben	Einnahmen
Einwohnergemeinde	903'892.41	903'892.41	1'163'000	1'163'000	254'344.61	254'344.61
0 ALLGEMEINE VERWALTUNG	0.00	0.00	0	0	140'849.10	0.00 140'849.10
2 BILDUNG	0.00	0.00	0	0	0.00	0.00
3 KULTUR, SPORT UND FREIZEIT	97'556.95	0.00 97'556.95	110'000	0 110'000	0.00	0.00
6 VERKEHR UND NACHRICHTENÜBER- MITTLUNG	271'802.45	0.00 271'802.45	200'000	0 200'000	787.65	0.00 787.65
7 UMWELTSCHUTZ UND RAUMORDNUNG	511'110.41	23'422.60 487'687.81	847'000	6'000 841'000	112'231.86	476.00 111'755.86
9 FINANZEN UND STEUERN	23'422.60 857'047.21	880'469.81	6'000 1'151'000	1'157'000	476.00 253'392.61	253'868.61

Investitionsrechnung

Einwohnergemeinde Fisibach
Buchungsperiode 2022

Einwohnergemeinde	Rechnung 2022		Budget 2022		Rechnung 2021	
	Ausgaben	Einnahmen	Ausgaben	Einnahmen	Ausgaben	Einnahmen
0	ALLGEMEINE VERWALTUNG				140'849.10	
02	Allgemeine Dienste				140'849.10	
029	Verwaltungsliegenschaften, übriges				140'849.10	
0290	Verwaltungsliegenschaften, übriges				140'849.10	
5040.01	Fassadensanierung Gemeindehaus GV-Beschluss vom 12.06.2019 Betrag CHF 83'000.00 Kreditabrechnung 08.06.2022	0.00	0		52'026.50	
5040.02	Fassadensanierung Hüttenächer GV-Beschluss vom 12.06.2019 Betrag CHF 111'000.00 Kreditabrechnung 08.06.2022	0.00	0		88'822.60	
2	BILDUNG					
21	Obligatorische Schule					
217	Schulliegenschaften					
2170	Schulliegenschaften					
6040.00	Verkauf SH Belchenstrasse		0.00		0	0.00
3	KULTUR, SPORT UND FREIZEIT		97'556.95		110'000	
35	Kirchen und religiöse Angelegenheiten		97'556.95		110'000	
350	Kirchen und religiöse Angelegenheiten		97'556.95		110'000	

Investitionsrechnung

Einwohnergemeinde Fisibach
Buchungsperiode 2022

Einwohnergemeinde	Rechnung 2022		Budget 2022		Rechnung 2021	
	Ausgaben	Einnahmen	Ausgaben	Einnahmen	Ausgaben	Einnahmen
3500 Kirchen und religiöse Angelegenheiten	97'556.95		110'000			
5040.00 Fassadensanierung Kapelle GV-Beschluss vom 26.05.2021 Betrag CHF 110'000.00 Kreditabrechnung 31.12.2022	97'556.95		110'000		0.00	
6 VERKEHR UND NACHRICHTENÜBERMITTLUNG	271'802.45		200'000		787.65	
61 Strassenverkehr	271'802.45		200'000		787.65	
615 Gemeindestrassen	271'802.45		200'000		787.65	
6150 Gemeindestrassen	271'802.45		200'000		787.65	
5010.03 Sanierung Mittlerer Sanzenberg GV-Beschluss vom 26.05.2021 Betrag CHF 250'000.00 Kreditabrechnung 07.06.2023	201'086.75		200'000		787.65	
5010.04 Instandsetzung Zufahrtsstrasse Waldhausen GV-Beschluss vom 08.06.2022 Betrag CHF 90'000.00	70'715.70		0		0.00	
7 UMWELTSCHUTZ UND RAUMORDNUNG	511'110.41	23'422.60	847'000	6'000	112'231.86	476.00
71 Wasserversorgung	411'166.21	4'788.05	552'000	1'000	23'605.65	476.00
710 Wasserversorgung	411'166.21	4'788.05	552'000	1'000	23'605.65	476.00
7101 Wasserwerk [Gemeindebetrieb]	411'166.21	4'788.05	552'000	1'000	23'605.65	476.00
5030.03 Leitungsverlegung Parz. 540 Wasser GR-Beschluss vom 25.07.2016 Betrag CHF 55'000.00 Kreditabrechnung 08.06.2022	0.00		0		1'000.00	
5030.04 Ersatz Wasserleitung Bauernmühle / Hasenhof Urne 20.12.2020 Betrag CHF 336'000.00	259'896.95		300'000		22'490.80	

Investitionsrechnung

Einwohnergemeinde Fisibach
Buchungsperiode 2022

Einwohnergemeinde	Rechnung 2022		Budget 2022		Rechnung 2021	
	Ausgaben	Einnahmen	Ausgaben	Einnahmen	Ausgaben	Einnahmen
5030.05 Leitungersatz Mittlerer Sanzenberg	124'693.75		170'000		114.85	
GV-Beschluss vom 26.05.2021 Betrag CHF 170'000.00						
Kreditabrechnung 07.06.2023						
5030.06 Einbau UV-Anlage Reservoir Eichhölzli	16'241.56		50'000		0.00	
GV-Beschluss vom 26.11.2021 Betrag CHF 50'000.00						
GV-Beschluss vom 02.12.2022 Betrag CHF 10'000.00						
5290.00 Überarbeitung GWP, Erstellung FEP, Wasserreglement	10'333.95		32'000		0.00	
GV-Beschluss vom 26.11.2021 Betrag CHF 32'000.00						
6370.00 Investitionsbeiträge von privaten Haushalten		4'788.05		1'000		476.00
72 Abwasserbeseitigung	87'416.95	18'634.55	205'000	5'000	88'626.21	
720 Abwasserbeseitigung	87'416.95	18'634.55	205'000	5'000	88'626.21	
7201 Abwasserbeseitigung [Gemeindebetrieb]	87'416.95	18'634.55	205'000	5'000	88'626.21	
5030.02 Leitungsverlegung Parz. 540	0.00		0		31'255.00	
GV-Beschluss vom 27.11.2015 Betrag CHF 160'000.00						
Kreditabrechnung 08.06.2022						
5030.05 Leitungsverlegung Parz. 355 Bad Gut	0.00		0		56'983.86	
GV-Beschluss vom 01.12.2017 Betrag CHF 84'000.00						
Kreditabrechnung 08.06.2022						
5030.06 Leitungssanierung Mittlerer Sanzenberg	87'416.95		105'000		387.35	
GV-Beschluss vom 26.05.2021 Betrag CHF 105'000.00						
Kreditabrechnung 07.06.2023						
5290.00 GEP 2. Generation	0.00		100'000		0.00	
GV-Beschluss vom 26.11.2021 Betrag CHF 284'000.00						
6370.00 Investitionsbeiträge von privaten Haushalten		18'634.55		5'000		0.00
79 Raumordnung	12'527.25		90'000			

Investitionsrechnung

Einwohnergemeinde Fisibach
Buchungsperiode 2022

Einwohnergemeinde		Rechnung 2022		Budget 2022		Rechnung 2021	
		Ausgaben	Einnahmen	Ausgaben	Einnahmen	Ausgaben	Einnahmen
790	Raumordnung	12'527.25		90'000			
7900	Raumordnung	12'527.25		90'000			
5290.00	Revision Bau- und Nutzungs- ordnung GV-Beschluss vom 26.05.2021 Betrag CHF 190'000.00	12'527.25		90'000		0.00	
9	FINANZEN UND STEUERN	23'422.60	880'469.81	6'000	1'157'000	476.00	253'868.61
99	Nicht aufgeteilte Posten	23'422.60	880'469.81	6'000	1'157'000	476.00	253'868.61
999	Abschluss	23'422.60	880'469.81	6'000	1'157'000	476.00	253'868.61
9990	Abschluss	23'422.60	880'469.81	6'000	1'157'000	476.00	253'868.61
5900.01	Passivierte Einnahmen Wasserwerk	4'788.05		1'000		476.00	
5900.02	Passivierte Einnahmen Abwasserbeseitigung	18'634.55		5'000		0.00	
6900.00	Aktivierte Ausgaben Allgemeiner Haushalt		381'886.65		400'000		141'636.75
6900.01	Aktivierte Ausgaben Wasserwerk		411'166.21		552'000		23'605.65
6900.02	Aktivierte Ausgaben Abwasserbeseitigung		87'416.95		205'000		88'626.21

Investitionsrechnung

Einwohnergemeinde Fisibach
Buchungsperiode 2022

Einwohnergemeinde Artengliederung	Rechnung 2022		Budget 2022		Rechnung 2021	
	Ausgaben	Einnahmen	Ausgaben	Einnahmen	Ausgaben	Einnahmen
Einwohnergemeinde	903'892.41	903'892.41	1'163'000	1'163'000	254'344.61	254'344.61
5 Investitionsausgaben	903'892.41		1'163'000		254'344.61	
50 Sachanlagen	857'608.61		935'000		253'868.61	
52 Immaterielle Anlagen	22'861.20		222'000			
59 Übertrag an Bilanz	23'422.60		6'000		476.00	
6 Investitionseinnahmen		903'892.41		1'163'000		254'344.61
63 Investitionsbeiträge		23'422.60		6'000		476.00
69 Übertrag an Bilanz		880'469.81		1'157'000		253'868.61

Investitionsrechnung

Einwohnergemeinde Fisibach
Buchungsperiode 2022

Einwohnergemeinde Artengliederung		Rechnung 2022		Budget 2022		Rechnung 2021	
		Ausgaben	Einnahmen	Ausgaben	Einnahmen	Ausgaben	Einnahmen
5	Investitionsausgaben	903'892.41		1'163'000		254'344.61	
50	Sachanlagen	857'608.61		935'000		253'868.61	
501	Strassen / Verkehrswege	271'802.45		200'000		787.65	
5010	Strassen / Verkehrswege	271'802.45		200'000		787.65	
503	Tiefbauten	488'249.21		625'000		112'231.86	
5030	Tiefbauten	488'249.21		625'000		112'231.86	
504	Hochbauten	97'556.95		110'000		140'849.10	
5040	Hochbauten	97'556.95		110'000		140'849.10	
52	Immaterielle Anlagen	22'861.20		222'000			
529	Übrige immaterielle Anlagen	22'861.20		222'000			
5290	Übrige immaterielle Anlagen	22'861.20		222'000			
59	Übertrag an Bilanz	23'422.60		6'000		476.00	
590	Passivierungen	23'422.60		6'000		476.00	
5900	Passivierte Einnahmen	23'422.60		6'000		476.00	
6	Investitionseinnahmen		903'892.41		1'163'000		254'344.61
63	Investitionsbeiträge		23'422.60		6'000		476.00
637	Investitionsbeiträge von privaten Haushalten		23'422.60		6'000		476.00
6370	Investitionsbeiträge von privaten Haushalten		23'422.60		6'000		476.00
69	Übertrag an Bilanz		880'469.81		1'157'000		253'868.61
690	Aktivierungen		880'469.81		1'157'000		253'868.61
6900	Aktivierte Ausgaben		880'469.81		1'157'000		253'868.61

Bilanz

Einwohnergemeinde Fisibach
Buchungsperiode 2022

Einwohnergemeinde		Anfangsbestand per 01.01.2022	Zuwachs	Veränderung Abgang	Endbestand per 31.12.2022
1	Einwohnergemeinde Aktiven	10'199'692.23	12'112'904.74	11'930'085.70	10'382'511.27
2	Passiven	10'199'692.23	5'519'831.96	5'337'012.92	10'382'511.27

Bilanz

Einwohnergemeinde Fisibach
Buchungsperiode 2022

Einwohnergemeinde		Anfangsbestand per 01.01.2022	Zuwachs	Veränderung Abgang	Endbestand per 31.12.2022
1	Aktiven	10'199'692.23	12'112'904.74	11'930'085.70	10'382'511.27
10	Finanzvermögen	4'249'493.50	10'720'390.68	11'104'024.10	3'865'860.08
100	Flüssige Mittel und kurzfristige Geldanlagen	2'244'316.80	2'997'639.86	3'599'744.78	1'642'211.88
1000	Kasse	1'847.75	36'144.20	33'510.95	4'481.00
10000	Hauptkassen	1'847.75	36'144.20	33'510.95	4'481.00
10000.01	Kasse Abt. Finanzen	1'847.75	36'144.20	33'510.95	4'481.00
1001	Post	428'268.75	835'166.04	597'416.70	666'018.09
10010	Post-Geschäftskonten	428'268.75	835'166.04	597'416.70	666'018.09
10010.01	Postfinance 50-8259-9	428'268.75	835'166.04	597'416.70	666'018.09
1002	Bank	1'814'200.30	2'126'329.62	2'968'817.13	971'712.79
10020	Bankkontokorrente	1'814'200.30	2'126'329.62	2'968'817.13	971'712.79
10020.01	Credit Suisse (NAB) 0883-867056-91	1'814'200.30	2'126'329.62	2'968'817.13	971'712.79
101	Forderungen	538'762.20	7'585'973.62	7'429'326.17	695'409.65
1010	Forderungen aus Lieferungen & Leistungen gegenüber Dritten	66'230.30	400'939.15	368'809.30	98'360.15
10100	Forderungen aus Lieferungen & Leistungen	66'230.30	400'939.15	368'809.30	98'360.15
10100.01	Forderungen Sammelkonto	18'649.20	158'808.60	123'915.90	53'541.90
10100.02	Debitoren Werk	3'604.05	195'327.70	195'251.20	3'680.55
10100.03	Forderungen Akonto	627.20-	6'878.90	6'487.35	235.65-
10100.09	Forderungen (manuell)	44'604.25	39'923.95	43'154.85	41'373.35

Bilanz

Einwohnergemeinde Fisibach
Buchungsperiode 2022

Einwohnergemeinde		Anfangsbestand per 01.01.2022	Zuwachs	Veränderung Abgang	Endbestand per 31.12.2022
1012	Steuerforderungen	411'876.60	6'438'887.80	6'293'211.20	557'553.20
10120	Forderungen allgemeine Gemeindesteuern	374'643.85	6'415'637.80	6'255'978.45	534'303.20
10120.01	SL Sammelkonto	425'244.55	2'997'134.35	2'851'465.70	570'913.20
10120.02	SL Direktzahlungen	105.30	242'048.75	242'154.05	
10120.03	SL ESR/ASR-Zahlungen		2'762'183.25	2'762'183.25	
10120.05	SL Rückerstattungen / Verrechnungen / Umbuchungen	4'538.00	114'813.70	119'351.70	
10120.08	SL Rückzahlungen auf Konto		280'823.75	280'823.75	
10120.99	WB auf Forderungen allgemeine Gemeindesteuern	55'244.00-	18'634.00		36'610.00-
10121	Forderungen Sondersteuern	37'232.75	23'250.00	37'232.75	23'250.00
10121.11	Forderungen Nachsteuern und Bussen	30'835.75		30'835.75	
10121.12	Forderungen Grundstückgewinnsteuern	6'397.00	23'250.00	6'397.00	23'250.00
1013	Anzahlungen an Dritte	60'940.30	3'077.00	24'521.00	39'496.30
10130	Vorauszahlungen an Dritte	60'940.30	3'077.00	24'521.00	39'496.30
10130.03	Externe Verwaltung Soziale Dienste Bad Zurzach	60'940.30	3'077.00	24'521.00	39'496.30
1015	Interne Kontokorrente	285.00-	701'458.25	701'173.25	
10153	Abrechnungskonten Löhne		373'204.15	373'204.15	
10153.01	Sammelkonto Löhne		373'204.15	373'204.15	
10154	Abrechnungskonten Zahlungsverkehr	285.00-	318'039.10	317'754.10	
10154.02	Abrechnungskonto ESR-Eingänge	285.00-	318'039.10	317'754.10	
10155	Weitere Abrechnungskonten		10'215.00	10'215.00	
10155.80	Abrechnungskonto Diverses		10'215.00	10'215.00	

Bilanz

Einwohnergemeinde Fisibach
Buchungsperiode 2022

Einwohnergemeinde		Anfangsbestand per 01.01.2022	Veränderung		Endbestand per 31.12.2022
			Zuwachs	Abgang	
1019	Übrige Forderungen		41'611.42	41'611.42	
10192	MWST-Vorsteuerguthaben		41'611.42	41'611.42	
10192.01	MWST-Vorsteuerguthaben ER Wasser		1'682.28	1'682.28	
10192.02	MWST-Vorsteuerguthaben IR Wasser		31'723.69	31'723.69	
10192.11	MWST-Vorsteuerguthaben ER Abwasserbeseitigung		1'424.10	1'424.10	
10192.12	MWST-Vorsteuerguthaben IR Abwasserbeseitigung		6'781.35	6'781.35	
104	Aktive Rechnungsabgrenzungen	73'531.15	71'883.20	73'531.15	71'883.20
1041	Sach- und übriger Betriebsaufwand	7'969.40	91.55	7'969.40	91.55
10410	RA Sach- und übriger Betriebsaufwand	7'969.40	91.55	7'969.40	91.55
10410.01	RA Sach- und übriger Betriebsaufwand	7'969.40	91.55	7'969.40	91.55
1042	Steuern	56'041.15	56'822.40	56'041.15	56'822.40
10420	RA Steuern	56'041.15	56'822.40	56'041.15	56'822.40
10420.01	RA Steuern	56'041.15	56'822.40	56'041.15	56'822.40
1043	Transfers der Erfolgsrechnung	2'195.15	4'619.25	2'195.15	4'619.25
10430	RA Transfers der Erfolgsrechnung	2'195.15	4'619.25	2'195.15	4'619.25
10430.01	RA Transfers der Erfolgsrechnung	2'195.15	4'619.25	2'195.15	4'619.25

Bilanz

Einwohnergemeinde Fisibach
Buchungsperiode 2022

Einwohnergemeinde		Anfangsbestand per 01.01.2022	Zuwachs	Veränderung Abgang	Endbestand per 31.12.2022
1045	Übriger betrieblicher Ertrag	4'880.45	10'350.00	4'880.45	10'350.00
10450	RA übriger betrieblicher Ertrag	4'880.45	10'350.00	4'880.45	10'350.00
10450.01	RA üb. betrieblicher Ertrag	4'880.45	10'350.00	4'880.45	10'350.00
1046	Aktive Rechnungsabgrenzungen Investitionsrechnung	2'445.00		2'445.00	
10460	RA aktive Rechnungsabgrenzungen Investitionsrechnung	2'445.00		2'445.00	
10460.01	RA aktive Rechnungsabgrenzungen Investitionsrechnung	2'445.00		2'445.00	
108	Sachanlagen FV	1'392'883.35	64'894.00	1'422.00	1'456'355.35
1080	Grundstücke FV	883'465.00	29'219.00	1'422.00	911'262.00
10800	Grundstücke FV	883'465.00	29'219.00	1'422.00	911'262.00
10800.01	Grundstücke FV	883'465.00	29'219.00	1'422.00	911'262.00
1084	Gebäude FV	413'245.00	35'675.00		448'920.00
10840	Gebäude FV	413'245.00	35'675.00		448'920.00
10840.01	Gebäude FV	413'245.00	35'675.00		448'920.00
1087	Anlagen im Bau FV	96'173.35			96'173.35
10870	Anlagen im Bau FV	96'173.35			96'173.35
10870.01	Projekt Entwicklung Dorfkern	96'173.35			96'173.35

Bilanz

Einwohnergemeinde Fisibach
Buchungsperiode 2022

Einwohnergemeinde		Anfangsbestand per 01.01.2022	Zuwachs	Veränderung Abgang	Endbestand per 31.12.2022
14	Verwaltungsvermögen	5'950'198.73	1'392'514.06	826'061.60	6'516'651.19
140	Sachanlagen VV	5'492'913.98	1'369'652.86	801'022.30	6'061'544.54
1400	Grundstücke VV	1'526'477.00			1'526'477.00
14000	Grundstücke allgemeiner Haushalt	1'526'477.00			1'526'477.00
14000.01	Grundstücke allg. Haushalt	1'526'477.00			1'526'477.00
1401	Strassen / Verkehrswege	1'096'475.85	201'874.40	47'710.10	1'250'640.15
14010	Strassen / Verkehrswege allgemeiner Haushalt	1'096'475.85	201'874.40	47'710.10	1'250'640.15
14010.01	Strassen / Verkehrswege allg. Haushalt	1'909'461.90	201'874.40		2'111'336.30
14010.99	WB Strassen / Verkehrswege allg. Haushalt	812'986.05-		47'710.10	860'696.15-
1403	Tiefbauten	1'397'016.38	212'612.90	42'862.30	1'566'766.98
14030	Tiefbauten allgemeiner Haushalt	27'007.85		5'401.35	21'606.50
14030.01	Tiefbauten allgemeiner Haushalt	97'202.93			97'202.93
14030.99	WB Tiefbauten allgemeiner Haushalt	70'195.08-		5'401.35	75'596.43-
14031	Tiefbauten Wasserwerk	435'089.23	124'808.60	10'703.70	549'194.13
14031.01	Tiefbauten Wasserwerk	536'459.58	124'808.60		661'268.18
14031.99	WB Tiefbauten Wasserwerk	101'370.35-		10'703.70	112'074.05-
14032	Tiefbauten Abwasserbeseitigung	934'919.30	87'804.30	26'757.25	995'966.35
14032.01	Tiefbauten Abwasserbeseitigung	1'176'423.40	87'804.30		1'264'227.70

Bilanz

Einwohnergemeinde Fisibach
Buchungsperiode 2022

Einwohnergemeinde		Anfangsbestand per 01.01.2022	Zuwachs	Veränderung Abgang	Endbestand per 31.12.2022
14032.99	WB Tiefbauten Abwasserbeseiti- gung	241'504.10-		26'757.25	268'261.35-
1404	Hochbauten	1'449'163.10	97'556.95	198'405.65	1'348'314.40
14040	Hochbauten allgemeiner Haus- halt	1'271'115.85	97'556.95	189'051.15	1'179'621.65
14040.01	Hochbauten allg. Haushalt	6'511'236.20	97'556.95		6'608'793.15
14040.99	WB Hochbauten allg. Haushalt	5'240'120.35-		189'051.15	5'429'171.50-
14041	Hochbauten Wasserwerk	178'047.25		9'354.50	168'692.75
14041.01	Hochbauten Wasserwerk	327'526.55			327'526.55
14041.99	WB Hochbauten Wasserwerk	149'479.30-		9'354.50	158'833.80-
1406	Mobilien VV	1.00			1.00
14060	Mobilien allgemeiner Haushalt	1.00			1.00
14060.01	Mobilien allg. Haushalt	33'283.00			33'283.00
14060.99	WB Mobilien allg. Haushalt	33'282.00-			33'282.00-
1407	Anlagen im Bau VV	23'780.65	857'608.61	512'044.25	369'345.01
14070	Anlagen im Bau VV allgemeiner Haushalt	787.65	369'359.40	299'431.35	70'715.70
14070.10	Anlagen im Bau, Strassen / Verkehrswege allg. Haushalt	787.65	271'802.45	201'874.40	70'715.70
14070.40	Anlagen im Bau, Hochbauten allg. Haushalt		97'556.95	97'556.95	
14071	Anlagen im Bau VV Wasserwerk	22'605.65	400'832.26	124'808.60	298'629.31
14071.30	Anlagen im Bau, Tiefbauten Wasserwerk	22'605.65	400'832.26	124'808.60	298'629.31
14072	Anlagen im Bau VV Abwasserbe- seitigung	387.35	87'416.95	87'804.30	
14072.30	Anlagen im Bau, Tiefbauten Abwasserbeseitigung	387.35	87'416.95	87'804.30	

Bilanz

Einwohnergemeinde Fisibach
Buchungsperiode 2022

Einwohnergemeinde		Anfangsbestand per 01.01.2022	Zuwachs	Veränderung Abgang	Endbestand per 31.12.2022
142	Immaterielle Anlagen	3.00	22'861.20		22'864.20
1427	Immaterielle Anlagen in Realisierung		22'861.20		22'861.20
14270	Immaterielle Anlagen in Realisierung allgemeiner Haushalt		12'527.25		12'527.25
14270.01	Immaterielle Anlagen in Realisierung, allg. Haushalt		12'527.25		12'527.25
14271	Immaterielle Anlagen in Realisierung Wasserwerk		10'333.95		10'333.95
14271.01	Immaterielle Anlagen in Realisierung, Wasserwerk		10'333.95		10'333.95
1429	Übrige immaterielle Anlagen	3.00			3.00
14290	Übrige immaterielle Anlagen allgemeiner Haushalt	1.00			1.00
14290.01	Übr. immaterielle Anlagen allg. Haushalt	31'513.20			31'513.20
14290.99	WB übr. immaterielle Anlagen allg. Haushalt	31'512.20-			31'512.20-
14291	Übrige immaterielle Anlagen Wasserwerk	1.00			1.00
14291.01	Übr. immaterielle Anlagen Wasserwerk	34'798.00			34'798.00
14291.99	WB übr. immaterielle Anlagen Wasserwerk	34'797.00-			34'797.00-
14292	Übrige immaterielle Anlagen Abwasserbeseitigung	1.00			1.00
14292.01	Übr. immaterielle Anlagen Abwasserbeseitigung	64'085.10			64'085.10

Bilanz

Einwohnergemeinde Fisibach
Buchungsperiode 2022

Einwohnergemeinde		Anfangsbestand per 01.01.2022	Zuwachs	Veränderung Abgang	Endbestand per 31.12.2022
14292.99	WB übr. immaterielle Anlagen Abwasserbeseitigung	64'084.10-			64'084.10-
146	Investitionsbeiträge	457'281.75		25'039.30	432'242.45
1462	Investitionsbeiträge an Ge- meinden und Gemeindeverbände	226'737.35		12'905.40	213'831.95
14620	Investitionsbeiträge an Ge- meinden und Gdeverbände	72'238.75		6'725.45	65'513.30
14620.01	Invest.-Beiträge an Gemeinden und -verbände allg. Haush.	133'470.60			133'470.60
14620.99	WB Invest.-Beiträge an Gemein- den und -verbände allg. Haush.	61'231.85-		6'725.45	67'957.30-
14622	Investitionsbeiträge an Ge- meinden und Gemeindeverb. Abw.	154'498.60		6'179.95	148'318.65
14622.01	Investitionsbeiträge an Ge- meinden und Gemeindeverb. Abw.	216'354.60			216'354.60
14622.99	WB Investitionsbeiträge an Ge- meinden und Gemeindeverb. Abw.	61'856.00-		6'179.95	68'035.95-
1464	Investitionsbeiträge an öffent- liche Unternehmungen	230'544.40		12'133.90	218'410.50
14640	Investitionsbeiträge an öffent- liche Unternehmungen allg. HH	230'544.40		12'133.90	218'410.50
14640.01	Investitionsbeiträge an öffent- liche Unternehmungen	424'834.15			424'834.15
14640.99	WB Investitionsb. an öffent- liche Unternehmungen	194'289.75-		12'133.90	206'423.65-

Bilanz

Einwohnergemeinde Fisibach
Buchungsperiode 2022

Einwohnergemeinde		Anfangsbestand per 01.01.2022	Zuwachs	Veränderung Abgang	Endbestand per 31.12.2022
2	Passiven	10'199'692.23	5'519'831.96	5'337'012.92	10'382'511.27
20	Fremdkapital	3'028'592.94	5'059'933.22	5'042'495.61	3'046'030.55
200	Laufende Verbindlichkeiten	1'322'404.50	4'896'270.30	4'834'915.41	1'383'759.39
2000	Laufende Verbindlichkeiten aus Lieferungen und Leistungen vo	150'371.35	2'877'832.33	2'835'428.18	192'775.50
20000	Laufende Verbindlichkeiten aus Lieferungen und Leistungen vo	150'788.80	2'784'439.48	2'742'452.78	192'775.50
20000.01	Kreditoren Sammelkonto	150'788.80	2'781'585.43	2'740'539.88	191'834.35
20000.80	Abzuklärende Posten		2'854.05	1'912.90	941.15
20001	Kreditoren Sozial- und Personalversicherungen	417.45-	93'392.85	92'975.40	
20001.01	AHV/IV/EO/ALV/FAK		54'217.70	54'217.70	
20001.02	Personalversicherungen	417.45-	33'018.85	32'601.40	
20001.03	Unfallversicherungen		4'074.80	4'074.80	
20001.04	Krankentaggeldversicherung		2'081.50	2'081.50	
2001	Kontokorrente mit Dritten	721'746.64	49'266.10	31'327.00	739'685.74
20010	Kontokorrente mit Dritten	721'746.64	49'266.10	31'327.00	739'685.74
20010.01	Kontokorrent OBG	721'746.64	49'266.10	31'327.00	739'685.74
2002	Steuern	441'686.51	1'810'481.12	1'817'584.23	434'583.40
20020	Verpflichtungen allgemeine Gemeindesteuern	433'874.99	1'753'486.40	1'755'553.49	431'807.90
20020.01	Kantonssteuern	111'511.54	1'423'359.30	1'331'972.94	202'897.90
20020.02	Reformierte Kirchensteuern	5'306.40	24'636.40	24'380.15	5'562.65
20020.03	Römisch-kath. Kirchensteuern	6'324.30	64'679.50	58'921.90	12'081.90
20020.04	Christ-kath. Kirchensteuern	378.00	428.00	11.45	794.55
20020.05	Bundessteuern		29'912.30	29'912.30	

Bilanz

Einwohnergemeinde Fisibach
Buchungsperiode 2022

Einwohnergemeinde		Anfangsbestand per 01.01.2022	Veränderung		Endbestand per 31.12.2022
			Zuwachs	Abgang	
2020.13	Haben-Saldo SL Steuerbezug	42'970.25	19'192.50	42'970.25	19'192.50
2020.14	Überzahlung allgemeine Gemeindesteuern	267'384.50	191'278.40	267'384.50	191'278.40
2022	Steuerschulden MWST	7'811.52	56'994.72	62'030.74	2'775.50
2022.01	MWST Wasser		1'793.55	1'793.55	
2022.11	MWST Abwasser		8'622.00	8'622.00	
2022.80	Abrechnungskonto MWST	7'811.52	46'579.17	51'615.19	2'775.50
2003	Erhaltene Anzahlungen von Dritten		149'499.80	149'499.80	
20030	Erhaltene Anzahlungen von Dritten		149'499.80	149'499.80	
20030.02	Externe Verwaltung Dorfstr. 12		56'226.50	56'226.50	
20030.03	Externe Verwaltung Schulhausstr. 1		93'273.30	93'273.30	
2005	Interne Kontokorrente	200.00	2'390.95	376.20	2'214.75
20053	Abrechnungskonten Löhne		2'214.75		2'214.75
20053.01	Abrechnungskonto Löhne		2'214.75		2'214.75
20055	Weitere Abrechnungskonten	200.00	176.20	376.20	
20055.01	Quellensteuern QSt		176.20	176.20	
20055.10	Durchlaufende Posten	200.00		200.00	
2006	Depotgelder und Kautionen	8'400.00	6'800.00	700.00	14'500.00
20060	Depotgelder und Kautionen	8'400.00	6'800.00	700.00	14'500.00
20060.01	Badi-Schlüssel Kaution	8'400.00	6'800.00	700.00	14'500.00

Bilanz

Einwohnergemeinde Fisibach
Buchungsperiode 2022

Einwohnergemeinde		Anfangsbestand per 01.01.2022	Zuwachs	Veränderung Abgang	Endbestand per 31.12.2022
204	Passive Rechnungsabgrenzungen	76'723.55	101'865.80	76'723.55	101'865.80
2041	Sach- und übriger Betriebsaufwand	7'000.00	4'700.00	7'000.00	4'700.00
20410	RA Sach- und übriger Betriebsaufwand	7'000.00	4'700.00	7'000.00	4'700.00
20410.01	RA Sach- und übriger Betriebsaufwand	7'000.00	4'700.00	7'000.00	4'700.00
2042	Steuern	64'448.60	90'279.95	64'448.60	90'279.95
20420	RA Steuern	64'448.60	90'279.95	64'448.60	90'279.95
20420.01	RA Steuern	64'448.60	90'279.95	64'448.60	90'279.95
2043	Transfers der Erfolgsrechnung	5'074.95	6'685.85	5'074.95	6'685.85
20430	RA Transfers der Erfolgsrechnung	5'074.95	6'685.85	5'074.95	6'685.85
20430.01	RA Transfers der Erfolgsrechnung	5'074.95	6'685.85	5'074.95	6'685.85
2044	Finanzaufwand / Finanzertrag	200.00	200.00	200.00	200.00
20440	RA Finanzaufwand / Finanzertrag	200.00	200.00	200.00	200.00
20440.01	RA Finanzaufwand / -ertrag	200.00	200.00	200.00	200.00
205	Kurzfristige Rückstellungen		8'374.50		8'374.50
2050	Kurzfristige Rückstellungen aus Mehrleistungen des Persona		8'374.50		8'374.50

Bilanz

Einwohnergemeinde Fisibach
Buchungsperiode 2022

Einwohnergemeinde		Anfangsbestand per 01.01.2022	Zuwachs	Veränderung Abgang	Endbestand per 31.12.2022
20500	Kurzfristige Rückstellungen aus Mehrleistungen des Persona		8'374.50		8'374.50
20500.01	Kurzfristige Rückstellungen Mehrleistungen Personal		8'374.50		8'374.50
206	Langfristige Finanzverbind- lichkeiten	1'520'179.40	23'422.60	99'051.45	1'444'550.55
2068	Passivierte Investitionsbei- träge	1'520'179.40	23'422.60	99'051.45	1'444'550.55
20687	Passivierte Investitionsbei- träge von privaten Haushalten	1'520'179.40	23'422.60	99'051.45	1'444'550.55
20687.10	Passiv. Invest.-Beiträge von priv. Haushalten Wasserwerk	439'827.45	4'788.05	28'558.25	416'057.25
20687.20	Passiv. Invest.-Beiträge von priv. Haushalten Abwasserbes.	1'080'351.95	18'634.55	70'493.20	1'028'493.30
208	Langfristige Rückstellungen	84'633.70	30'000.00	28'966.40	85'667.30
2089	Übrige langfristige Rückstel- lungen der Erfolgsrechnung	84'633.70	30'000.00	28'966.40	85'667.30
20890	Übrige langfristige Rückstel- lungen der Erfolgsrechnung	84'633.70	30'000.00	28'966.40	85'667.30
20890.19	Rückstellung KK-Verlustscheine 2019	9'686.80		9'686.80	
20890.20	Rückstellung KK-Verlustscheine 2020	34'946.90		6'482.15	28'464.75
20890.21	Rückstellung KK-Verlustscheine 2021	40'000.00		12'797.45	27'202.55
20890.22	Rückstellung KK-Verlustscheine 2022		30'000.00		30'000.00

Bilanz

Einwohnergemeinde Fisibach
Buchungsperiode 2022

Einwohnergemeinde		Anfangsbestand per 01.01.2022	Zuwachs	Veränderung Abgang	Endbestand per 31.12.2022
209	Verbindlichkeiten gegenüber Spezialfinanzierungen und Fond	24'651.79	0.02	2'838.80	21'813.01
2091	Verbindlichkeiten gegenüber Fonds im FK	24'651.79	0.02	2'838.80	21'813.01
20910	Verbindlichkeiten gegenüber Fonds im FK	24'651.79	0.02	2'838.80	21'813.01
20910.01	Ersatzbeiträge für Schutzraum- bauten	24'651.79	0.02	2'838.80	21'813.01
29	Eigenkapital	7'171'099.29	459'898.74	294'517.31	7'336'480.72
290	Verpflichtungen (+) bzw. Vor- schüsse (-) gegenüber Spezialf	2'407'506.48	145'599.08	1'588.85	2'551'516.71
2900	Spezialfinanzierungen im EK	2'407'506.48	145'599.08	1'588.85	2'551'516.71
29001	Verpflichtungen / Vorschüsse Wasserwerk	924'329.73	59'729.28		984'059.01
29001.01	Verpflichtungen / Vorschüsse Wasserwerk	924'329.73	59'729.28		984'059.01
29002	Verpflichtungen / Vorschüsse Abwasserbeseitigung	1'394'730.27	85'869.80		1'480'600.07
29002.01	Verpflichtungen / Vorschüsse Abwasserbeseitigung	1'394'730.27	85'869.80		1'480'600.07
29003	Verpflichtungen / Vorschüsse Abfallwirtschaft	88'446.48		1'588.85	86'857.63
29003.01	Verpflichtungen / Vorschüsse Abfallwirtschaft	88'446.48		1'588.85	86'857.63

Bilanz

Einwohnergemeinde Fisibach
Buchungsperiode 2022

Einwohnergemeinde		Anfangsbestand per 01.01.2022	Zuwachs	Veränderung Abgang	Endbestand per 31.12.2022
291	Fonds	6'460.50	45.00		6'505.50
2911	Legate und Stiftungen ohne eigene Rechtspersönlichkeit im	6'460.50	45.00		6'505.50
29110	Zweckgebundene Zuwendungen	6'460.50	45.00		6'505.50
29110.01	Schulbibliothek Fonds	1'979.80	45.00		2'024.80
29110.03	Orgel Kapelle Fisibach	4'480.70			4'480.70
295	Aufwertungsreserve	3'469'818.23		162'331.00	3'307'487.23
2950	Aufwertungsreserve	3'469'818.23		162'331.00	3'307'487.23
29500	Aufwertungsreserve allgemeiner Haushalt	3'469'818.23		162'331.00	3'307'487.23
29500.01	Aufwertungsreserve allg. Haushalt	1'943'340.23		162'331.00	1'781'009.23
29500.02	Aufwertungsreserve Grundstücke	1'526'478.00			1'526'478.00
299	Bilanzüberschuss/-fehlbetrag	1'287'314.08	314'254.66	130'597.46	1'470'971.28
2990	Jahresergebnis	130'597.46	183'657.20	130'597.46	183'657.20
29900	Jahresergebnis	130'597.46	183'657.20	130'597.46	183'657.20
29900.01	Jahresergebnis	130'597.46	183'657.20	130'597.46	183'657.20
2999	Kumulierte Ergebnisse der Vor- jahre	1'156'716.62	130'597.46		1'287'314.08
29990	Kumulierte Ergebnisse der Vor- jahre	1'156'716.62	130'597.46		1'287'314.08
29990.01	Kumulierte Ergebnisse der Vorjahre	1'156'716.62	130'597.46		1'287'314.08

GELDFLUSSRECHNUNG

Einwohnergemeinde Fisibach

	2022	2021
	CHF	CHF
Bezeichnung		
Gesamtergebnis Erfolgsrechnung (+ = Ertragsüberschuss / - = Aufwandüberschuss)	327'667.43	208'987.25
Abschreibungen von Verwaltungsvermögen und Investitionsbeiträgen	314'017.35	317'256.03
Abtragung Bilanzfehlbetrag	0.00	0.00
Wertberichtigungen auf Darlehen und Beteiligungen	0.00	0.00
Auflösung passivierte Investitionsbeiträge (-)	-99'051.45	-99'027.70
Entnahme (-) aus Aufwertungsreserve	-162'331.00	-181'509.00
Realisierte Kursverluste (+) und Gewinne (-) / Wertberichtigungen Anlagen FV	-63'472.00	0.00
Aufwertung VV (-)	0.00	0.00
Abnahme (+) / Zunahme (-) von Forderungen	-156'647.45	306'133.10
Abnahme (+) / Zunahme (-) von aktiven Rechnungsabgrenzungen	-797.05	420.70
Abnahme (+) / Zunahme (-) von Vorräten	0.00	0.00
Abnahme (-) / Zunahme (+) von laufenden Verbindlichkeiten	20'562.64	67'761.25
Abnahme (-) / Zunahme (+) von passiven Rechnungsabgrenzungen	25'142.25	36'010.10
Abnahme (-) / Zunahme (+) von kurzfristigen Rückstellungen	8'374.50	0.00
Abnahme (-) / Zunahme (+) von langfristigen Rückstellungen	1'033.60	7'977.25
Abnahme (-) / Zunahme (+) von Fonds im Eigenkapital	0.00	0.00
Abnahme (-) / Zunahme (+) von Legaten und Stiftungen ohne eigene Rechtspersönlichkeit im EK	45.00	0.00
Abnahme (-) / Zunahme (+) von Rücklagen der Globalbudgetbereiche	0.00	0.00
Abnahme (-) / Zunahme (+) von Vorfinanzierungen	0.00	0.00
Geldfluss aus operativer Tätigkeit	214'543.82	664'008.98
Geldfluss aus Investitions- und Anlagentätigkeit		
Liquiditätswirksame Einnahmen (+) der Investitionsrechnung (exkl. Darlehen/Beteiligungen)	25'867.60	-1'969.00
Liquiditätswirksame Ausgaben (-) der Investitionsrechnung (exkl. Darlehen/Beteiligungen)	-857'616.66	-250'102.86
Rückzahlung bzw. Verkauf (+) von Darlehen und Beteiligungen, Grundkapitalien VV	0.00	0.00
Vergabe bzw. Kauf (-) von Darlehen und Beteiligungen, Grundkapitalien VV	0.00	0.00
Geldfluss aus Investitionstätigkeit ins Verwaltungsvermögen	-831'749.06	-252'071.86
Verkauf (+) von Sachanlagen FV	0.00	0.00
Kauf (-) / Investitionen (-) von Sachanlagen FV	0.00	-15'723.55
Zunahme (-) / Abnahme (+) von Kontokorrenten (aktive) mit Dritten	0.00	0.00
Verkauf (+) von Finanzanlagen FV	0.00	0.00
Kauf (-) von Finanzanlagen FV	0.00	0.00
Geldfluss aus Anlagentätigkeit ins Finanzvermögen	0.00	-15'723.55
Geldfluss aus Investitions- und Anlagentätigkeit	-831'749.06	-267'795.41
Geldfluss aus Finanzierungstätigkeit		
Abnahme (-) / Zunahme (+) von Kontokorrenten (passive) mit Dritten	17'939.10	-376.95
Aufnahme (+) von Finanzverbindlichkeiten	0.00	0.00
Rückzahlung (-) von Finanzverbindlichkeiten	0.00	0.00
Abnahme (-) / Zunahme (+) von Verbindlichkeiten gegenüber Fonds im Fremdkapital	-2'838.78	-5'234.55
Zunahme (+) von Legaten und Stiftungen ohne eigene Rechtspersönlichkeit im EK	0.00	0.00
Geldfluss aus Finanzierungstätigkeit	15'100.32	-5'611.50
Total Geldfluss	-602'104.92	390'602.07
Bestand Flüssige Mittel 1.1.	2'244'316.80	1'853'714.73
Bestand Flüssige Mittel 31.12.	1'642'211.88	2'244'316.80
Kontrollrechnung Differenz Geldfluss	0.00	0.00

Rückstellungsspiegel: Einwohnergemeinde

Einwohnergemeinde Fisibach
Buchungsperiode 2022

	Kurzfristige Rück- stellungen aus Mehrleistungen des Personals	Kurzfristige Rück- stellungen für andere Ansprüche des Personals	Kurzfristige Rück- stellungen für Prozesse	Rückstellungen für langfristige Ansprüche des Personals	Rückstellungen für Prozesse	Rückstellungen Total
Alle Beträge in CHF	2050	2051	2052	2053 - 2059	2081	2082	2083 - 2089	205x / 208x
Bestand per 01.01.2022	0.00	0.00	0.00	0.00	0.00	0.00	84'633.70	84'633.70
Bildungen (inkl. Erhöhungen)	8'374.50	0.00	0.00	0.00	0.00	0.00	30'000.00	38'374.50
Verwendungen / Auflösungen	0.00	0.00	0.00	0.00	0.00	0.00	28'966.40	28'966.40
Bestand per 31.12.2022	8'374.50	0.00	0.00	0.00	0.00	0.00	85'667.30	94'041.80

BETEILIGUNGS- UND GEWÄHRLEISTUNGSSPIEGEL

Organisation	Rechtsform	Tätigkeitsgebiet	Eigenkapital	Anteil der Gemeinde	Buchwert per 31.12.	Bemerkungen
Privatrechtliche Unternehmungen (Aktiengesellschaften, Gesellschaften mit beschränkter Haftung, Genossenschaften)						
Keine						
Gemeindeverbände						
Gemeindeverband ARA 'Hohentengen'	Gemeindeverband, unbestimmte Laufzeit (Kündigungsfrist 3 Jahre)	Abwasserbeseitigung				
Regionales Alternetzwerk Surbtal-Studenland	Gemeindeverband	Betrieb Alters- und Pflegeheim, Spitexleistungen				
Gemeindeverband zurzibiet sozial	Gemeindeverband	Organisation und Führung der Amtsvormundschaft, der Jugend-, Familien- und Eheberatung, der Pflegekinderaufsicht, der Mütter- und Väterberatung und der Suchtberatung.				
Gemeindeverband Bevölkerungsschutz Zurzibiet	Gemeindeverband, Kündigungsfrist 3 Jahre auf Ende Jahr	Erfüllt erforderliche Aufgaben im Bevölkerungsschutz. Stellt insbesondere die Organisation, Einrichtungen und beschafft das Material.				
Gemeindeverband Kehrichtverwertung Region Baden-Brugg	Gemeindeverband	Der Verband sorgt für die Verwertung und Verbrennung des Kehrichts der Verbandsgemeinden.				
Verträge						
Stützpunktfeuerwehr Zurzach	Gemeindevertrag, unbestimmte Zeit, 2-jährige Kündigungsfrist; erstmals auf Ende 2025	Gemeinsame Feuerwehr, für eine effiziente, rationelle und jederzeit einsatz- und betriebsbereite Dienstleistung				
Primarschule Weiach	Kündigung auf Ende des Schuljahres, 3 Jahre im Voraus, erstmal auf Schuljahr 2026/27	Führung der Primarschule und des Kindergartens				
Oberstufenschule Stadel	Kündigung auf Ende des Schuljahres, 3 Jahre im Voraus, erstmal auf Schuljahr 2026/27	Führung der Oberstufe				
Soziale Dienste Bad Zurzach	unbestimmte Zeit; 1-jährige Kündigungsfrist auf Ende Jahr (erstmal Ende 2015)	Übertragung aller Aufgaben, welche die kantonale Sozialhilfegesetzgebung der Sozialbehörde und dem Sozialdienst einer Gemeinde überbindet.				
Regionales Betreibungsamt Bad Zurzach	unbestimmte Zeit, 1-jährige Kündigungsfrist	Führen eines gemeinsamen Betreibungsamts				
Regionales Zivilstandsamt Bad Zurzach	unbestimmte Zeit	Erbringung zivilstandsamtlicher Leistungen				
Forstbetrieb Region Kaiserstuhl	unbestimmte Zeit, 2-jährige Kündigungsfrist auf Ende Kalenderjahr	Gemeinsames Betreiben des Forstbetriebs zur Pflege und Nutzung der Wälder				
Regionalpolizei Zurzibiet (Repol)	4-jährige Lauffrist, ohne Kündigung automatische Verlängerung um weitere 4 Jahre. 2-jährige Kündigungsfrist	Polizeiliche Grundversorgung im Zurzibiet				

Andere						
keine						

Bemerkungen:

Weitere Details zu den Beteiligungen sind dem Beteiligungsportefeuille zu entnehmen.

Eventualverbindlichkeiten	Laufzeit	Betrag	Bemerkungen
Finanzierung Mittel und Gegenstände (MiGeL) 2018, Vorleistung bis die rechtliche Situation geklärt ist.		CHF 1'130.40	

Eventualguthaben	Laufzeit	Betrag	Bemerkungen
Finanzierung Mittel und Gegenstände (MiGeL) 2018, Vorleistung bis die rechtliche Situation geklärt ist.		CHF 1'130.40	

KREDITKONTROLLE

Budget 2023	Kreditbetrag	Zusatzkredit	Kumulierte Ausgaben bis 31.12.2021	Kumulierte Einnahmen bis 31.12.2021	Rechnung 2022		Budget 2022		Verfügbarer Restkredit
					Ausgaben	Einnahmen	Ausgaben	Einnahmen	
3 Kultur, Sport und Freizeit									
3500.5040.00 Fassadensanierung Kapelle GV-Beschluss vom 26.05.2021 Kredit: CHF 110'000.00	110'000.00		0.00	0.00	97'556.95	0.00	110'000.00	0.00	0.00
6 Verkehr und Nachrichtenübermittlung									
6150.5010.03 Sanierung Mittlerer Sanzenberg GV-Beschluss vom 26.05.2021 Kredit: CHF 250'000.00	250'000.00		787.65	0.00	201'086.75	0.00	200'000.00	0.00	0.00
6150.5010.04 Instandsetzung Zufahrtsstrasse Waldhausen GV-Beschluss vom 08.06.2022 Kredit: CHF 90'000.00	90'000.00		0.00	0.00	70'715.70	0.00	0.00	0.00	19'284.30
7 Umweltschutz und Raumordnung									
7101.5030.04 Ersatz Wasserleitung Bauernmühle / Hasenhof Urne vom 20.12.2020 Kredit: CHF 336'000.00	336'000.00		22'490.80	0.00	259'896.95	0.00	300'000.00	0.00	53'612.25
7101.5030.05 Leitungsersatz Mittlerer Sanzenberg GV-Beschluss vom 26.05.2021 Kredit: CHF 170'000.00	170'000.00		114.85	0.00	124'693.75	0.00	170'000.00	0.00	0.00
7101.5030.06 Einbau UV-Anlage Reservoir Eichhölzli GV-Beschluss vom 26.11.2021 Kredit: CHF 50'000.00 GV-Beschluss vom 02.12.2022 / Kredit CHF 10'000.00	50'000.00	10'000.00	0.00	0.00	16'241.56	0.00	50'000.00	0.00	43'758.44
7101.5290.00 Überarbeitung GWP, Erstellung FEP GV-Beschluss vom 26.11.2021 Kredit: CHF 32'000.00	32'000.00		0.00	0.00	10'333.95	0.00	32'000.00	0.00	21'666.05
7201.5030.06 Leitungssanierung Mitterler Sanzenberg GV-Beschluss vom 26.05.2021 Kredit: CHF 105'000.00	105'000.00		387.00	0.00	87'416.95	0.00	105'000.00	0.00	0.00
7201.5290.00 GEP 2. Generation GV-Beschluss vom 26.11.2021 Kredit: CHF 284'000.00	284'000.00		0.00	0.00	0.00	0.00	100'000.00	0.00	284'000.00
7900.5290.00 Revision Bau- und Nutzungsordnung GV-Beschluss vom 26.05.2021 Kredit: CHF 190'000.00	190'000.00		0.00	0.00	12'527.25	0.00	90'000.00	0.00	177'472.75
Verpflichtungskredite des Finanzvermögens									
10870.01 Anlagen im Bau FV Entwicklung Dorfkern Fisibach GV Datum 30.11.2018 / Kreditbetrag CHF 86'000	86'000.00		0.00	0.00	96'173.00	0.00	0.00	0.00	0.00
TOTAL			23'780.30	0.00	976'642.81	0.00	1'157'000.00	0.00	

Anlagespiegel des Verwaltungsvermögens:

1.1400 Grundstücke VV

Einwohnergemeinde Fisibach
Buchungsperiode 2022

Eingrenzung Betrieb: Keine

Rechnung Alle Werte in CHF	Einwohnergemeinde		Total	
	2021	2022	2021	2022
Anschaffungskosten				
Stand per 01.01.	2'587'872.00	1'526'477.00	2'587'872.00	1'526'477.00
Zugänge	0.00	0.00	0.00	0.00
Umgliederungen	0.00	0.00	0.00	0.00
Abgänge	1'061'395.00-	0.00	1'061'395.00-	0.00
Stand per 31.12.	1'526'477.00	1'526'477.00	1'526'477.00	1'526'477.00
Kumulierte Abschreibungen				
Stand per 01.01.	0.00	0.00	0.00	0.00
Planmässige Abschreibungen	0.00	0.00	0.00	0.00
Ausserplanmässige Abschreibungen	0.00	0.00	0.00	0.00
Umgliederungen	0.00	0.00	0.00	0.00
Abwertung	0.00	0.00	0.00	0.00
Aufwertung	0.00	0.00	0.00	0.00
Abgänge	0.00	0.00	0.00	0.00
Stand per 31.12.	0.00	0.00	0.00	0.00
Buchwert per 31.12.	1'526'477.00	1'526'477.00	1'526'477.00	1'526'477.00
In % der Anschaffungskosten	100.00	100.00	100.00	100.00
Brandversicherungswert	0.00	0.00	0.00	0.00

Anlagespiegel des Verwaltungsvermögens:

Einwohnergemeinde Fisibach
Buchungsperiode 2022

1.1401 Strassen / Verkehrswege

Eingrenzung Betrieb: Keine

Rechnung Alle Werte in CHF	Einwohnergemeinde		Total	
	2021	2022	2021	2022
Anschaffungskosten				
Stand per 01.01.	1'909'461.90	1'909'461.90	1'909'461.90	1'909'461.90
Zugänge	0.00	0.00	0.00	0.00
Umgliederungen	0.00	201'874.40	0.00	201'874.40
Abgänge	0.00	0.00	0.00	0.00
Stand per 31.12.	1'909'461.90	2'111'336.30	1'909'461.90	2'111'336.30
Kumulierte Abschreibungen				
Stand per 01.01.	765'275.95-	812'986.05-	765'275.95-	812'986.05-
Planmässige Abschreibungen	47'710.10-	47'710.10-	47'710.10-	47'710.10-
Ausserplanmässige Abschreibungen	0.00	0.00	0.00	0.00
Umgliederungen	0.00	0.00	0.00	0.00
Abwertung	0.00	0.00	0.00	0.00
Aufwertung	0.00	0.00	0.00	0.00
Abgänge	0.00	0.00	0.00	0.00
Stand per 31.12.	812'986.05-	860'696.15-	812'986.05-	860'696.15-
Buchwert per 31.12.	1'096'475.85	1'250'640.15	1'096'475.85	1'250'640.15
In % der Anschaffungskosten	57.42	59.23	57.42	59.23
Brandversicherungswert	0.00	0.00	0.00	0.00

Anlagespiegel des Verwaltungsvermögens:

Einwohnergemeinde Fisibach
Buchungsperiode 2022

1.1404 Hochbauten

Eingrenzung Betrieb: Keine

Rechnung Alle Werte in CHF	Einwohnergemeinde		Wasserversorgung		Total	
	2021	2022	2021	2022	2021	2022
Anschaffungskosten						
Stand per 01.01.	6'370'387.10	6'511'236.20	327'526.55	327'526.55	6'697'913.65	6'838'762.75
Zugänge	140'849.10	0.00	0.00	0.00	140'849.10	0.00
Umgliederungen	0.00	97'556.95	0.00	0.00	0.00	97'556.95
Abgänge	0.00	0.00	0.00	0.00	0.00	0.00
Stand per 31.12.	6'511'236.20	6'608'793.15	327'526.55	327'526.55	6'838'762.75	6'936'319.70
Kumulierte Abschreibungen						
Stand per 01.01.	5'055'093.40-	5'240'120.35-	140'124.80-	149'479.30-	5'195'218.20-	5'389'599.65-
Planmässige Abschreibungen	185'026.95-	189'051.15-	9'354.50-	9'354.50-	194'381.45-	198'405.65-
Ausserplanmässige Abschreibungen	0.00	0.00	0.00	0.00	0.00	0.00
Umgliederungen	0.00	0.00	0.00	0.00	0.00	0.00
Abwertung	0.00	0.00	0.00	0.00	0.00	0.00
Aufwertung	0.00	0.00	0.00	0.00	0.00	0.00
Abgänge	0.00	0.00	0.00	0.00	0.00	0.00
Stand per 31.12.	5'240'120.35-	5'429'171.50-	149'479.30-	158'833.80-	5'389'599.65-	5'588'005.30-
Buchwert per 31.12.	1'271'115.85	1'179'621.65	178'047.25	168'692.75	1'449'163.10	1'348'314.40
In % der Anschaffungskosten	19.52	17.85	54.36	51.51	21.19	19.44
Brandversicherungswert	0.00	0.00	0.00	0.00	0.00	0.00

Anlagespiegel des Verwaltungsvermögens:

1.1405 Waldungen

Einwohnergemeinde Fisibach
Buchungsperiode 2022

Eingrenzung Betrieb: Keine

Rechnung Alle Werte in CHF	Einwohnergemeinde		Total	
	2021	2022	2021	2022
Anschaffungskosten				
Stand per 01.01.	0.00	0.00	0.00	0.00
Zugänge	0.00	0.00	0.00	0.00
Umgliederungen	0.00	0.00	0.00	0.00
Abgänge	0.00	0.00	0.00	0.00
Stand per 31.12.	0.00	0.00	0.00	0.00
Kumulierte Abschreibungen				
Stand per 01.01.	0.00	0.00	0.00	0.00
Planmässige Abschreibungen	0.00	0.00	0.00	0.00
Ausserplanmässige Abschreibungen	0.00	0.00	0.00	0.00
Umgliederungen	0.00	0.00	0.00	0.00
Abwertung	0.00	0.00	0.00	0.00
Aufwertung	0.00	0.00	0.00	0.00
Abgänge	0.00	0.00	0.00	0.00
Stand per 31.12.	0.00	0.00	0.00	0.00
Buchwert per 31.12.	0.00	0.00	0.00	0.00
In % der Anschaffungskosten	0.00	0.00	0.00	0.00
Brandversicherungswert	0.00	0.00	0.00	0.00

Anlagespiegel des Verwaltungsvermögens:

1.1406 Mobilien VV

Einwohnergemeinde Fisibach
Buchungsperiode 2022

Eingrenzung Betrieb: Keine

Rechnung Alle Werte in CHF	Einwohnergemeinde		Total	
	2021	2022	2021	2022
Anschaffungskosten				
Stand per 01.01.	33'283.00	33'283.00	33'283.00	33'283.00
Zugänge	0.00	0.00	0.00	0.00
Umgliederungen	0.00	0.00	0.00	0.00
Abgänge	0.00	0.00	0.00	0.00
Stand per 31.12.	33'283.00	33'283.00	33'283.00	33'283.00
Kumulierte Abschreibungen				
Stand per 01.01.	33'282.00-	33'282.00-	33'282.00-	33'282.00-
Planmässige Abschreibungen	0.00	0.00	0.00	0.00
Ausserplanmässige Abschreibungen	0.00	0.00	0.00	0.00
Umgliederungen	0.00	0.00	0.00	0.00
Abwertung	0.00	0.00	0.00	0.00
Aufwertung	0.00	0.00	0.00	0.00
Abgänge	0.00	0.00	0.00	0.00
Stand per 31.12.	33'282.00-	33'282.00-	33'282.00-	33'282.00-
Buchwert per 31.12.	1.00	1.00	1.00	1.00
In % der Anschaffungskosten	0.00	0.00	0.00	0.00
Brandversicherungswert	0.00	0.00	0.00	0.00

Anlagespiegel des Verwaltungsvermögens:

1.1427 Immaterielle Anlagen in Realisierung

Einwohnergemeinde Fisibach
Buchungsperiode 2022

Eingrenzung Betrieb: Keine

Rechnung Alle Werte in CHF	Einwohnergemeinde		Wasserversorgung		Total	
	2021	2022	2021	2022	2021	2022
Anschaffungskosten						
Stand per 01.01.	0.00	0.00	0.00	0.00	0.00	0.00
Zugänge	0.00	12'336.85	0.00	10'333.95	0.00	22'670.80
Umgliederungen	0.00	0.00	0.00	0.00	0.00	0.00
Abgänge	0.00	190.40	0.00	0.00	0.00	190.40
Stand per 31.12.	0.00	12'527.25	0.00	10'333.95	0.00	22'861.20
Kumulierte Abschreibungen						
Stand per 01.01.	0.00	0.00	0.00	0.00	0.00	0.00
Planmässige Abschreibungen	0.00	0.00	0.00	0.00	0.00	0.00
Ausserplanmässige Abschreibungen	0.00	0.00	0.00	0.00	0.00	0.00
Umgliederungen	0.00	0.00	0.00	0.00	0.00	0.00
Abwertung	0.00	0.00	0.00	0.00	0.00	0.00
Aufwertung	0.00	0.00	0.00	0.00	0.00	0.00
Abgänge	0.00	0.00	0.00	0.00	0.00	0.00
Stand per 31.12.	0.00	0.00	0.00	0.00	0.00	0.00
Buchwert per 31.12.	0.00	12'527.25	0.00	10'333.95	0.00	22'861.20
In % der Anschaffungskosten	0.00	100.00	0.00	100.00	0.00	100.00
Brandversicherungswert	0.00	0.00	0.00	0.00	0.00	0.00

Anlagespiegel des Verwaltungsvermögens:

1.1464 Investitionsbeiträge an öffentliche Unternehmungen

Einwohnergemeinde Fisibach
Buchungsperiode 2022

Eingrenzung Betrieb: Keine

Rechnung Alle Werte in CHF	Einwohnergemeinde		Total	
	2021	2022	2021	2022
Anschaffungskosten				
Stand per 01.01.	424'834.15	424'834.15	424'834.15	424'834.15
Zugänge	0.00	0.00	0.00	0.00
Umgliederungen	0.00	0.00	0.00	0.00
Abgänge	0.00	0.00	0.00	0.00
Stand per 31.12.	424'834.15	424'834.15	424'834.15	424'834.15
Kumulierte Abschreibungen				
Stand per 01.01.	182'155.85-	194'289.75-	182'155.85-	194'289.75-
Planmässige Abschreibungen	12'133.90-	12'133.90-	12'133.90-	12'133.90-
Ausserplanmässige Abschreibungen	0.00	0.00	0.00	0.00
Umgliederungen	0.00	0.00	0.00	0.00
Abwertung	0.00	0.00	0.00	0.00
Aufwertung	0.00	0.00	0.00	0.00
Abgänge	0.00	0.00	0.00	0.00
Stand per 31.12.	194'289.75-	206'423.65-	194'289.75-	206'423.65-
Buchwert per 31.12.	230'544.40	218'410.50	230'544.40	218'410.50
In % der Anschaffungskosten	54.27	51.41	54.27	51.41
Brandversicherungswert	0.00	0.00	0.00	0.00

Anlagespiegel des Verwaltungsvermögens:

Einwohnergemeinde Fisibach
Buchungsperiode 2022

1.2068 Passivierte Investitionsbeiträge

Eingrenzung Betrieb: Keine

Rechnung Alle Werte in CHF	Wasserversorgung		Abwasser		Total	
	2021	2022	2021	2022	2021	2022
Anschaffungskosten						
Stand per 01.01.	570'689.50-	571'165.50-	1'409'864.05-	1'409'864.05-	1'980'553.55-	1'981'029.55-
Zugänge	476.00-	4'788.05-	0.00	18'634.55-	476.00-	23'422.60-
Umgliederungen	0.00	0.00	0.00	0.00	0.00	0.00
Abgänge	0.00	0.00	0.00	0.00	0.00	0.00
Stand per 31.12.	571'165.50-	575'953.55-	1'409'864.05-	1'428'498.60-	1'981'029.55-	2'004'452.15-
Kumulierte Abschreibungen						
Stand per 01.01.	102'803.60	131'338.05	259'018.85	329'512.10	361'822.45	460'850.15
Planmässige Abschreibungen	28'534.45	28'558.25	70'493.25	70'493.20	99'027.70	99'051.45
Ausserplanmässige Abschreibungen	0.00	0.00	0.00	0.00	0.00	0.00
Umgliederungen	0.00	0.00	0.00	0.00	0.00	0.00
Abwertung	0.00	0.00	0.00	0.00	0.00	0.00
Aufwertung	0.00	0.00	0.00	0.00	0.00	0.00
Abgänge	0.00	0.00	0.00	0.00	0.00	0.00
Stand per 31.12.	131'338.05	159'896.30	329'512.10	400'005.30	460'850.15	559'901.60
Buchwert per 31.12.	439'827.45-	416'057.25-	1'080'351.95-	1'028'493.30-	1'520'179.40-	1'444'550.55-
In % der Anschaffungskosten	77.01	72.24	76.63	72.00	76.74	72.07
Brandversicherungswert	0.00	0.00	0.00	0.00	0.00	0.00

Zusätzliche Angaben

Anlagekategorien

Kat.	Anlagekategorie	Abschreibungsdauer in Jahren
1	Grundstücke	keine planmässige Abschreibung
2	Gebäude, Hochbauten	35
2a	Containerbauten, Fahrnisbauten	20
2b	Heizsysteme, Photovoltaikanlagen	20
3	Strassen, Plätze, Friedhof	40
3a	Naturstrassen (nicht asphaltierte Strassen)	10
3b	Sportplätze (Rasen- und Hartplätze)	20
3c	Kunstrasenplätze	10
4	Kanal-/Leitungsnetze, Gewässerbauten	50
4a	Fernwärmenetz	35
5	Installationen, Ein- und Ausbauten bei Gebäuden	10-15
6	Abfallanlagen (Installationen, Einbauten)	30
7	Mobilien, Maschinen, Ausstattungen, allgemeine Fahrzeuge	5-10
8	Spezialfahrzeuge (Strassenreinigung)	15
8a	Kleintanklöschfahrzeuge, Kommandofahrzeug, Strassenrettungsfahrzeug	15
8b	Schweres und überschweres Pikettfahrzeug, schweres Schlauchverlegerfahrzeug, Wechselladefahrzeug	25
8c	Andere Feuerwehrfahrzeuge	20
9	Immaterielle Anlagen, Software	5
10	Orts-, Regionalplanungen	10
11	Informatik- und Kommunikationssysteme	3-5
11a	Datenübertragungsnetz	15-25
12	Investitionsbeiträge	nach Nutzungsdauer des Objektes
12a	Anschlussgebühren	20
13	Anlagen im Bau	keine planmässige Abschreibung
14	Darlehen des Verwaltungsvermögens	keine planmässige Abschreibung
15	Beteiligungen, Grundkapitalien	keine planmässige Abschreibung
16	Abweichungen zu den vorgenannten Kategorien und/oder Abschreibungsdauer	Mit Zustimmung des Departements Volkswirtschaft und Inneres

Aktivierungsgrenze

Die für die Gemeinde Fisibach geltende Aktivierungsgrenze von Fr. 25'000.00 leitet sich aus § 5 der Finanzverordnung ab.

Wertberichtigungen

Die vorliegende Jahresrechnung enthält eine pauschale Wertberichtigung, basierend auf Erfahrungswerten aus Vorjahren, von

- a) 3 % (Vorjahr 8%) auf Steuerforderungen (entspricht Fr. 7'451.00);
- b) 0 % (Vorjahr 0 %) auf übrige Forderungen (entspricht Fr. 0.00).

Zudem wurden Einzelwertberichtigungen von wesentlichen Positionen in der Höhe von

- a) Fr. 29'159.00 bei Steuerforderungen;
- b) Fr. 0.00 bei übrigen Forderungen vorgenommen.